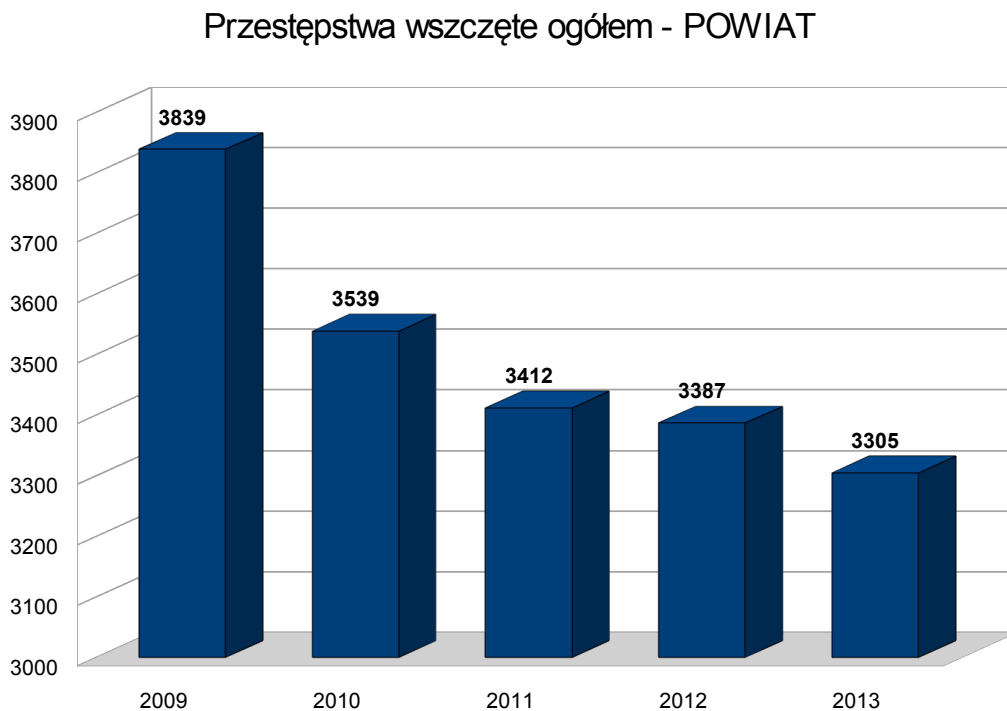


L.dz. A-15/2014

**SPRAWOZDANIE**  
**z działalności Komendy Powiatowej Policji w Tarnowskich Górach**  
**oraz**  
**INFORMACJA**  
**o stanie bezpieczeństwa i porządku publicznego**  
**na terenie powiatu tarnogórskiego za okres**  
**od 01. 01. 2013 r. do 31. 12. 2013 r.**

W 2013 r w Komendzie Powiatowej Policji w Tarnowskich Górach wszczęto ogółem **3305** postępowań przygotowawczych, natomiast w 2012 roku 3387 tj. o 82 postępowań mniej (**97,6 %**). Na przestrzeni lat 2009 do 2013 sytuację przedstawiono na wykresie nr 1.

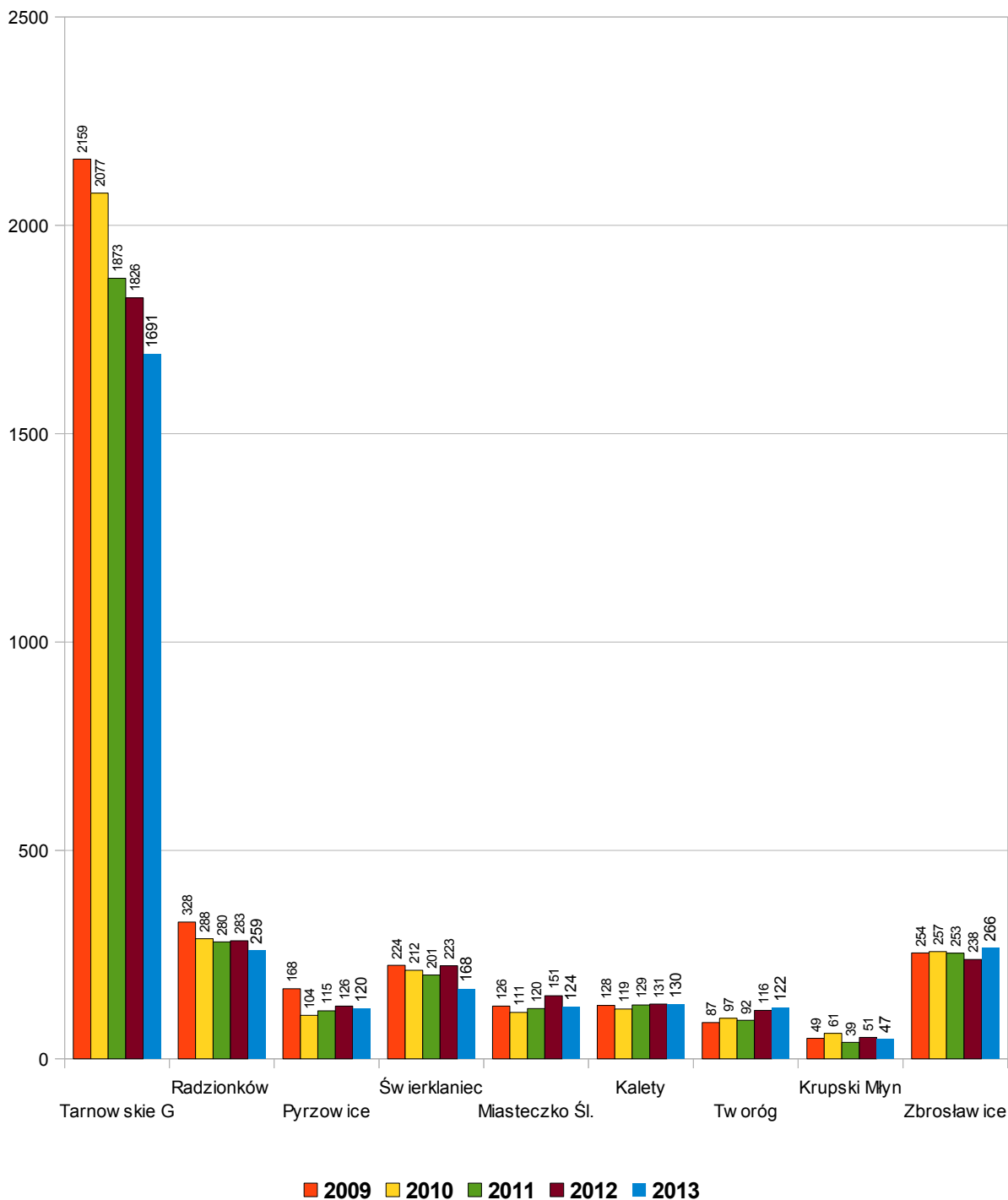
**Wykres nr 1**



Sytuację na obszarach gmin w okresie w latach 2009-2013 zobrazowano na wykresie nr 2. /nie uwzględniano wszczęć spraw prowadzonych przez Wydział dw z Przystępczością Gospodarczą. Dane dot. przestępczości gospodarczej zostaną przedstawione w oddzielnym bloku tematycznym/.

**Wykres nr 2**

### Postępowania wszczęte w gminach powiatu tarnogóskiego

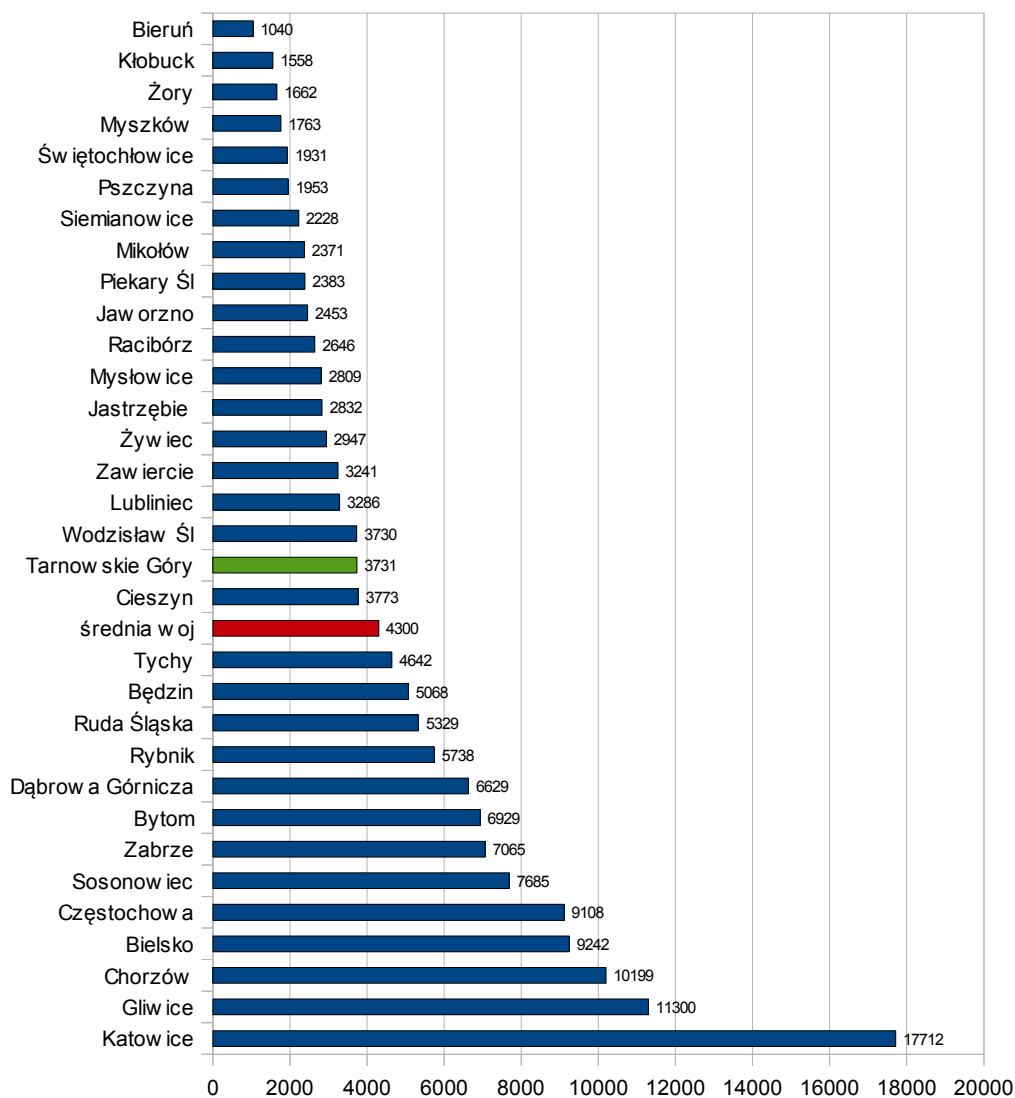


Odnotowano **3731** przestępstw stwierdzonych, tj o **460 mniej** w porównaniu do analogicznego okresu roku ubiegłego (4191).

Skalę ilości przestępstw ogółem stwierdzonych na tle średniej wojewódzkiej oraz w porównaniu do innych jednostek zobrazowano na wykresie nr 3

### Wykres nr 3

#### Ilość przestępstw stwierdzonych w 2013 roku

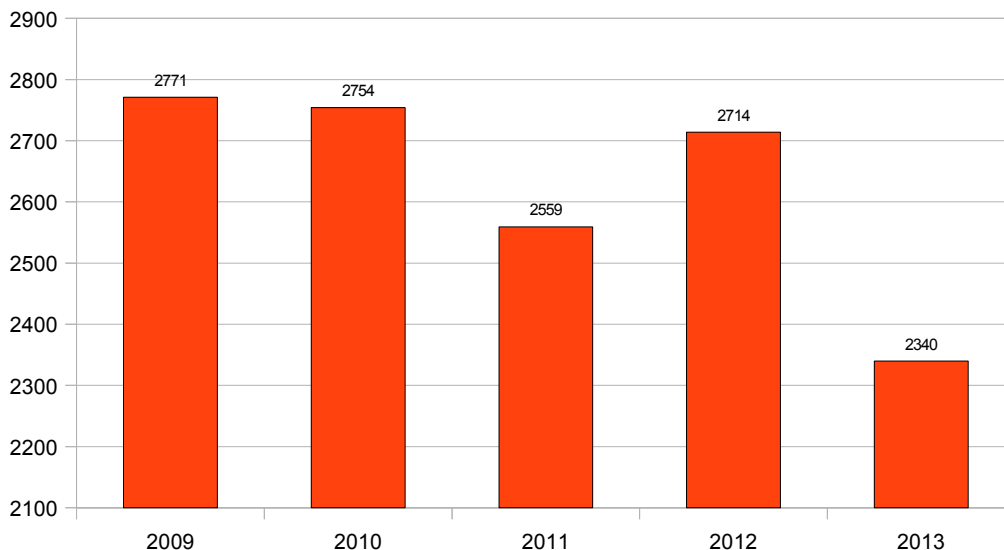


Ogólnie w kategoriach przestępstw kryminalnych w 2013r. wszczęto **2119** postępowań tj. o **279** mniej (dynamika - 88,4%), w których stwierdzonych zostało **2340** czynów, w roku ubiegłym 2714 - tj. mniej o 374.

Sytuację w latach 2009 do 2013 zobrazowano na wykresie nr 4.

**Wykres nr 4**

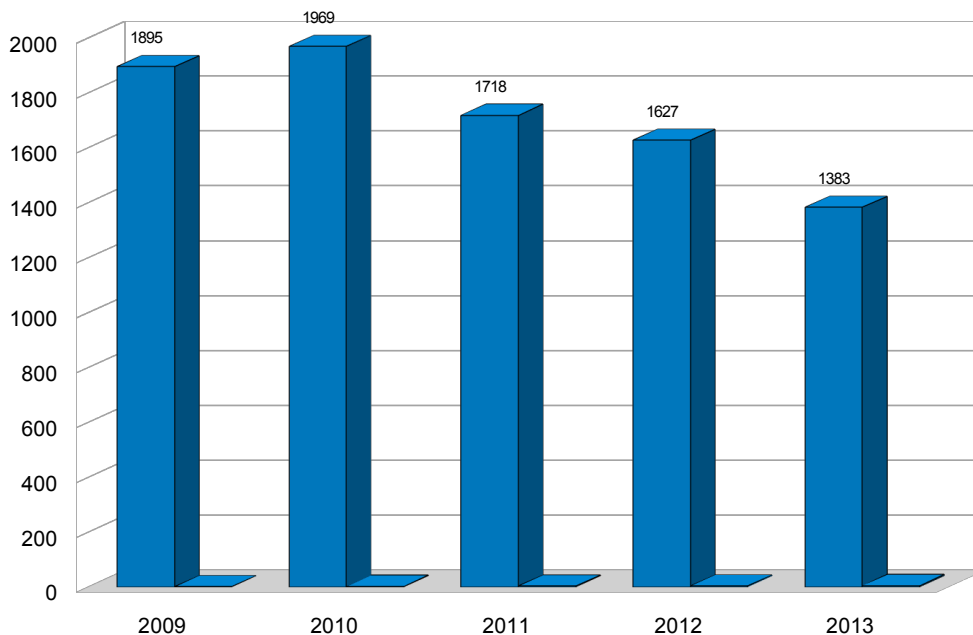
**Przestępstwa stwierdzone - kryminalne**



W 2013 roku na terenie powiatu tarnogórskiego w **siedmiu kategoriach** mających wpływ na poczucie bezpieczeństwa obywateli wszczęto **1383** postępowania tj. mniej o **244** niż w roku 2012 r. Skalę zagrożenia w latach 2009 do 2013 przedstawiono na wykresie nr 5.

**Wykres nr 5**

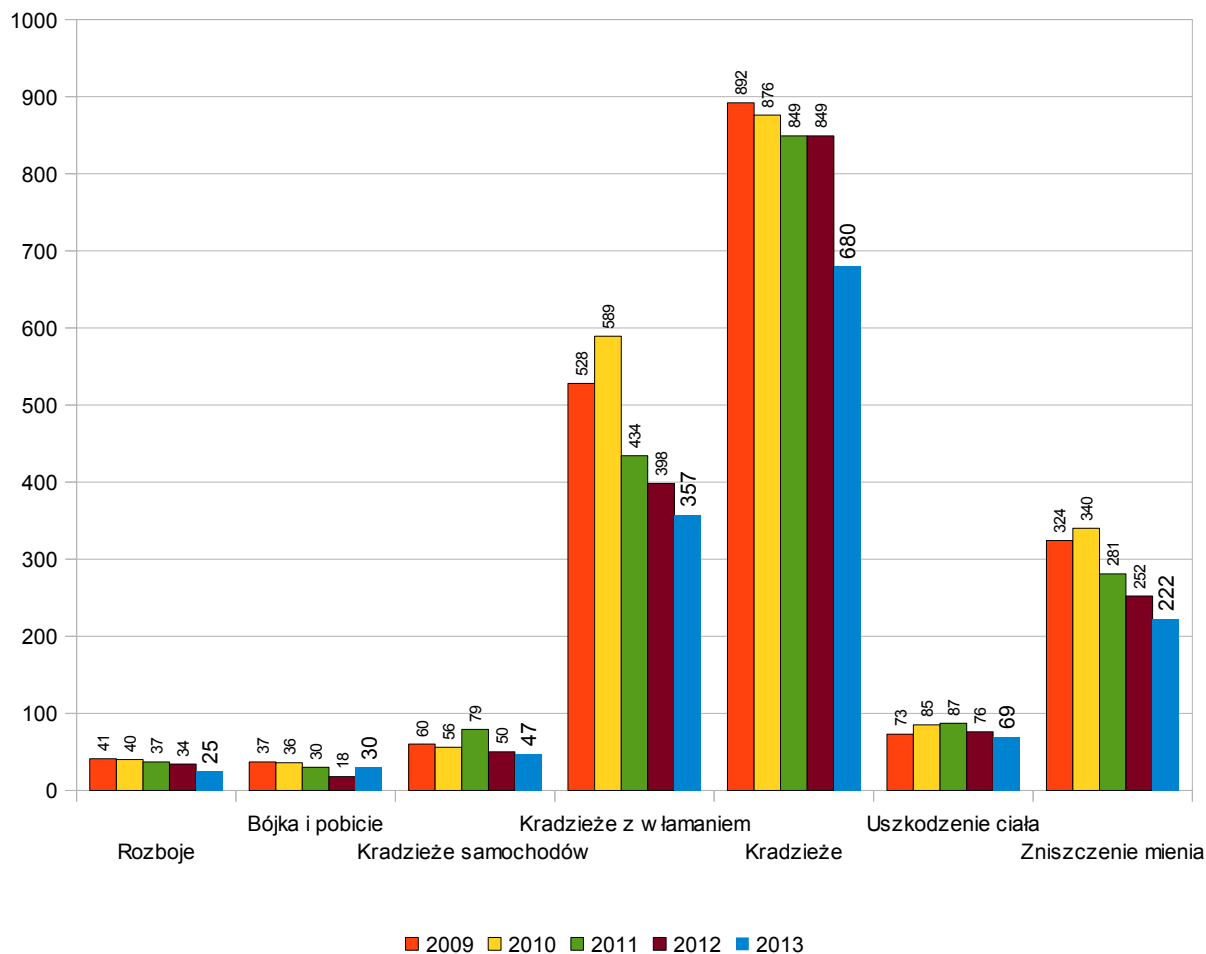
**Zagrożenie przestępczością w siedmiu kategoriach - Powiat**



Zagrożenie w poszczególnych siedmiu kategoriach przestępstw i tendencje w latach 2009, 2010, 2011, 2012 i 2013 na terenie działania KPP w Tarnowskich Górach przedstawiono na wykresie nr 6.

**Wykres nr 6**

**Zagrożenie przestępczością w siedmiu kategoriach mających wpływ na poczucie bezpieczeństwa na terenie gmin powiatu tarnogórskiego w latach 2009 - 2013 - postępowania wszczęte**



W przestępstwach przeciwko mieniu podobnie jak w latach ubiegłych, łupem złodziei najczęściej stawały się przedmioty takie jak: sprzęt elektroniczny, elektronarzędzia, telefony komórkowe, artykuły tytoniowe, monopolowe, biżuteria i pieniądze, dokumenty jak również elementy wykończenia budynków mieszkalnych, paliwa, węgiel i złom stalowy, metale kolorowe pochodzące z infrastruktury kolejowej, drogowej i telekomunikacyjnej.

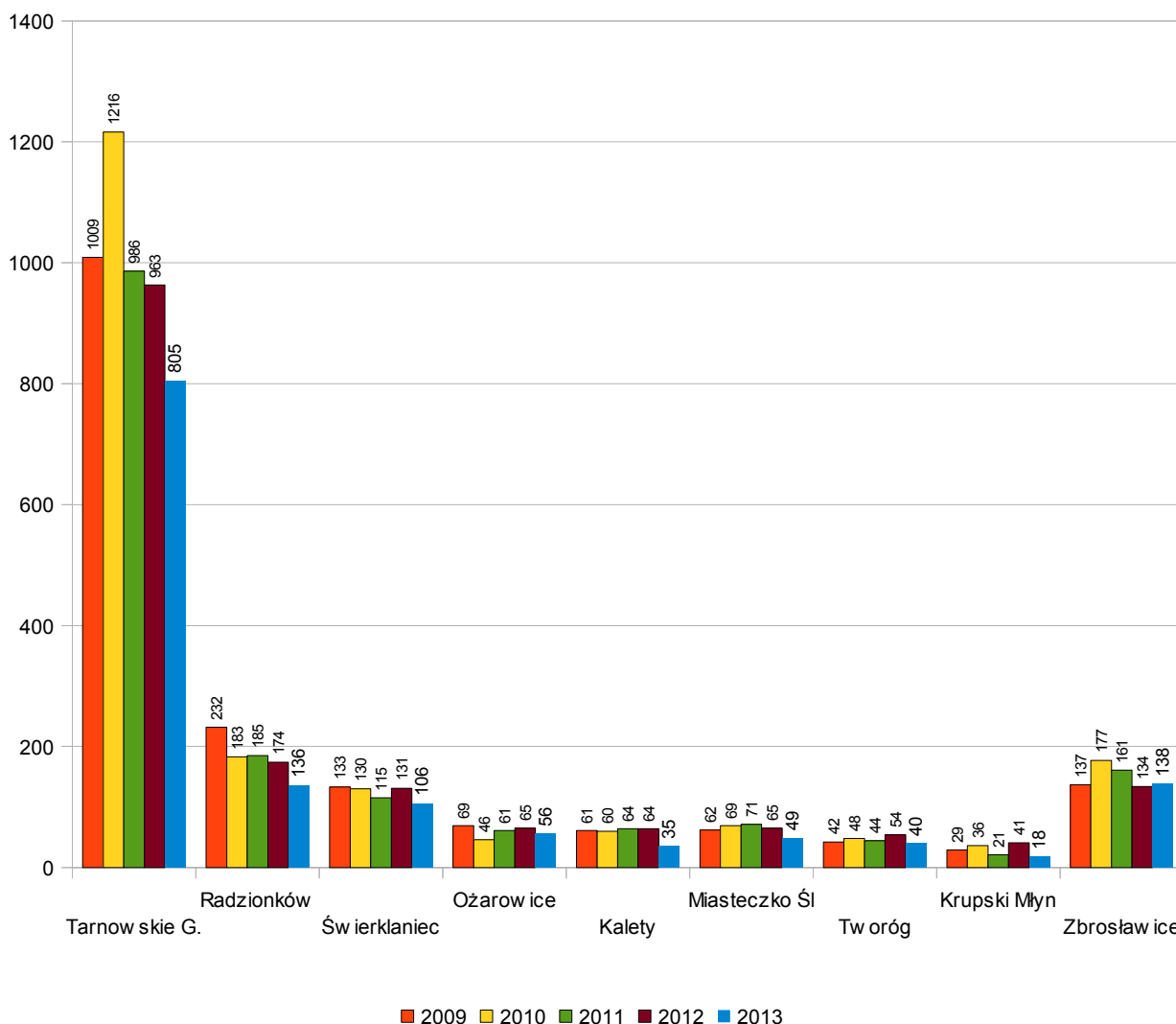
W minionym roku stwierdzono również **81** przestępstw kradzieży infrastruktury /art. 254a kk/ głównie w postaci napowietrznych linii zasilania energetycznego, kolejowego lub telekomunikacyjnego, różnego rodzaju infrastruktury kolejowej. Przepis obowiązuje od 31.08.2012r i do 31.12.2012r podobnych przestępstw zanotowano **49**. Najbardziej zagrożonym rejonem jest obszar podległy KP w Tworogu oraz teren grup towarowych w Tarnowskich Górach.

Ogólnie na terenie PKP odnotowano łącznie **108** przestępstw o **30** mniej niż w analogicznym okresie roku ubiegłego co daje dynamikę na poziomie **78,2%**, spadła również aktywność sprawców w zakresie kradzieży mienia przewożonego taborem kolejowym, głównie węgla. W 2013r takich zdarzeń ujawniono w naszym rejonie zaledwie **10**, w roku **2012** – **85** dynamika **11,7%**.

Rozmiary zagrożenia przestępczością w wybranych 7 kategoriach na obszarach poszczególnych gmin powiatu przedstawiono na wykresie nr 7.

**Wykres nr 7**

Zagrożenie przestępczością w siedmiu kategoriach na terenie gmin powiatu tarnogórskiego w latach 2009 - 2013 /postępowania wszczęte/

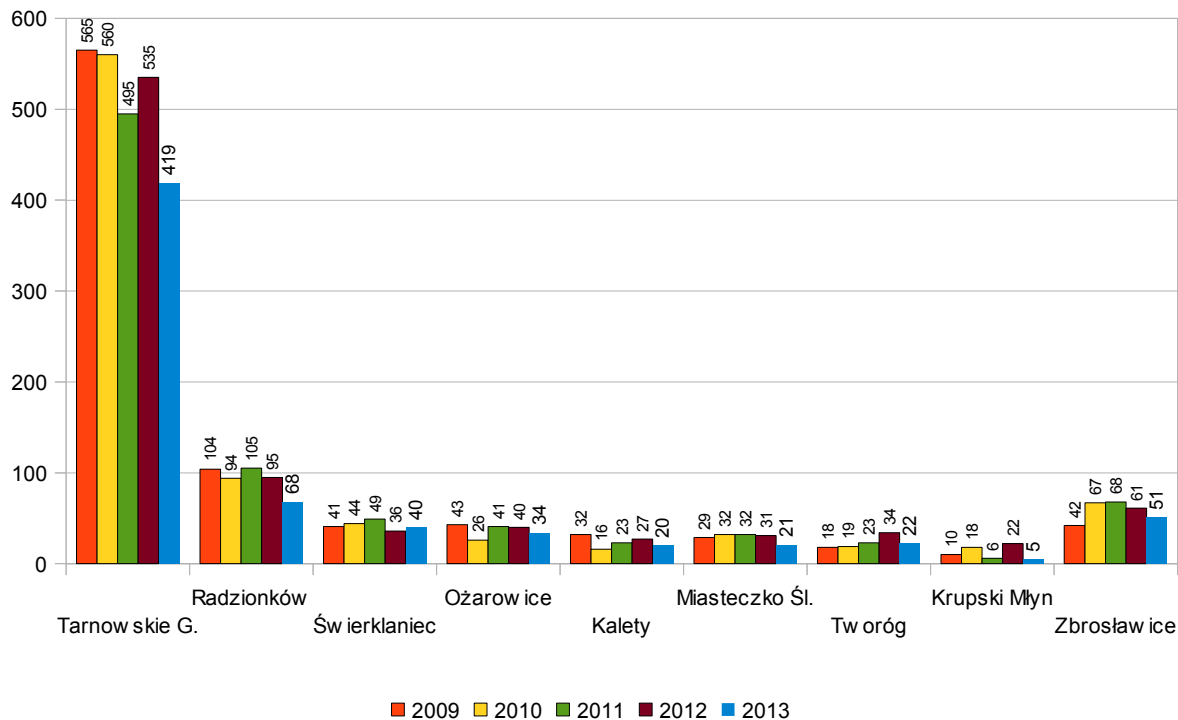


Z przedstawionej wyżej danych wynika, że najwyższe zagrożenie przestępczością w powiecie w 7 kategoriach koncentruje się na obszarze miasta Tarnowskie Góry **58,2%**, w dalszej kolejności miasto Radzionków **9,8%** oraz gmin Świerklaniec **7,7%** i Zbrosławice **10,0%** - do ogółu wszczętych przestępstw. W pozostałych rejonach gmin zagrożenie jest zdecydowanie mniejsze.

Charakterystykę zagrożenia w latach 2009 - 2013 w wybranych kategoriach na obszarze powiatu w rozbiciu na poszczególne gminy przedstawiono na wykresach 8-14.

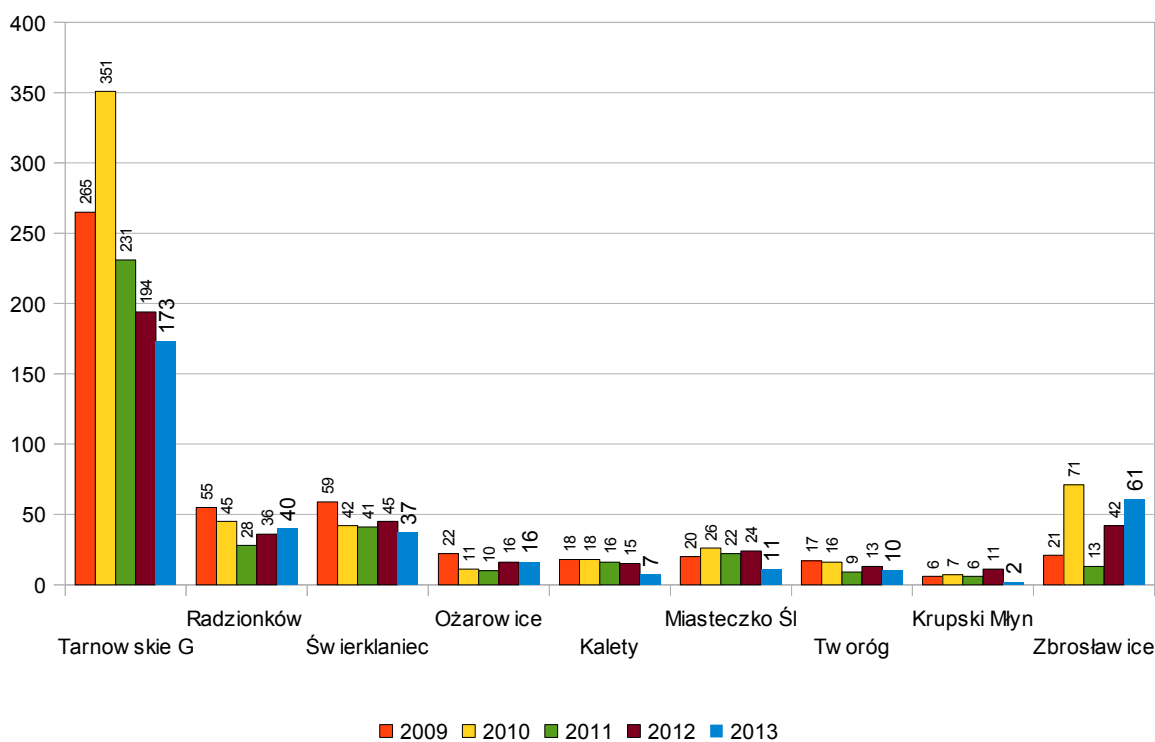
**Wykres nr 8**

**Przestępstwa wszczęte przeciwko mieniu - kradzieże**



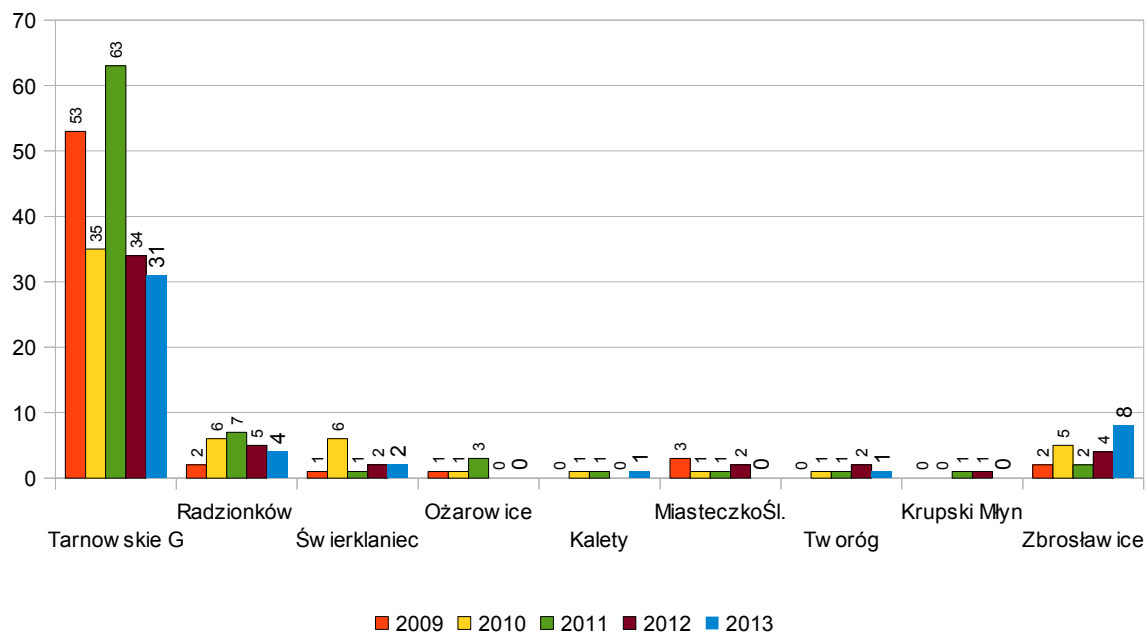
**Wykres nr 9**

**Przestępstwa wszczęte przeciwko mieniu - kradzieże z włamaniem**



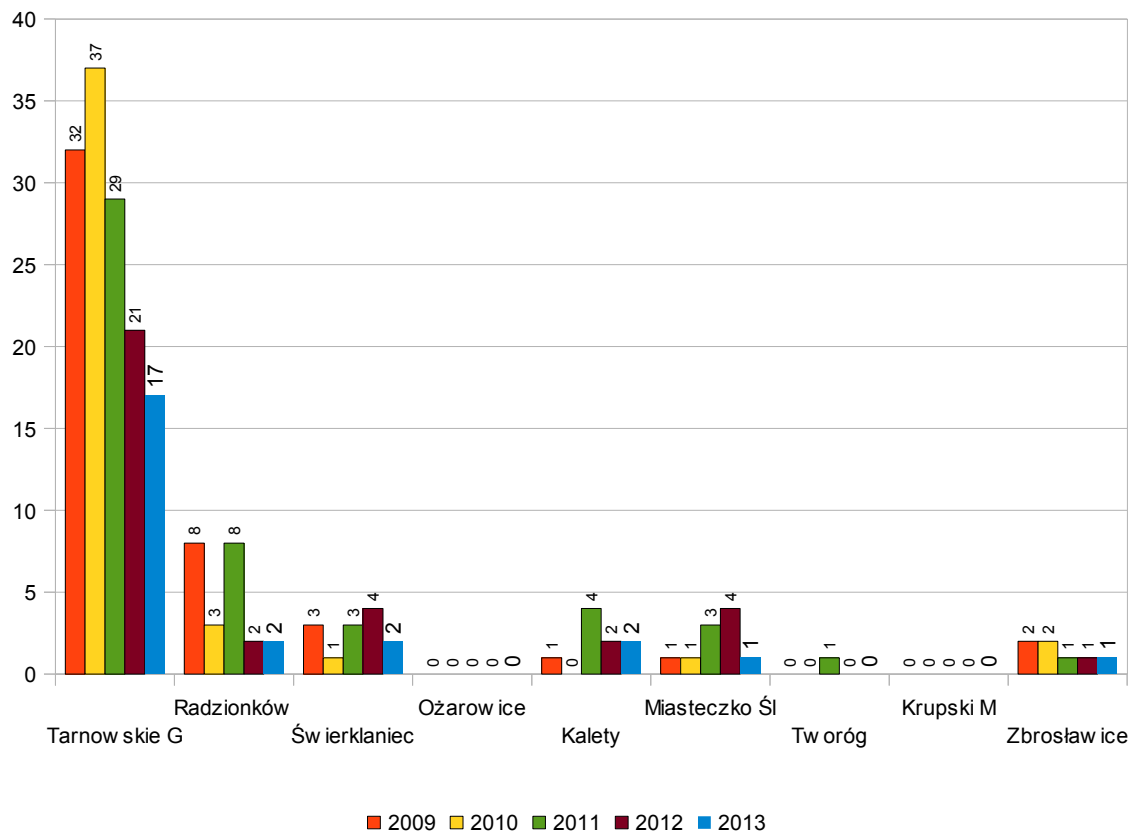
**Wykres nr 10**

**Przestępstwa wszczęte przeciwko mieniu - kradzież i kradzież z włamaniem do samochodu**



**Wykres nr 11**

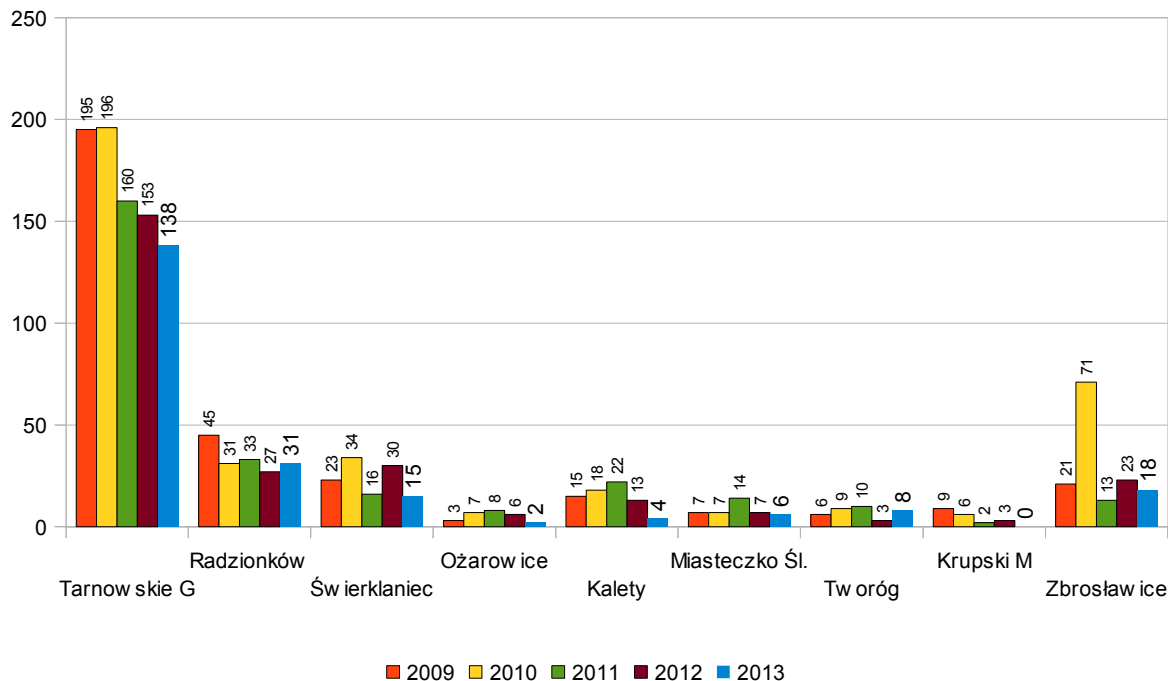
**Przestępstwa wszczęte przeciwko mieniu - rozbój**





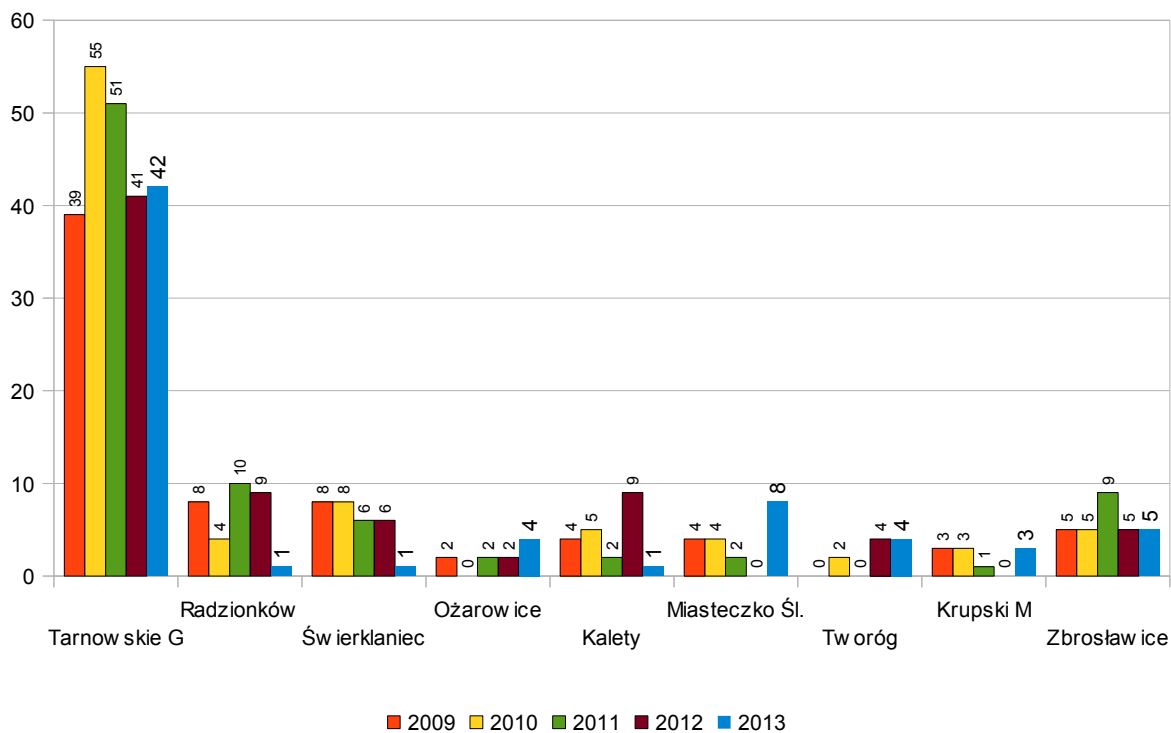
**Wykres nr 12**

**Przestępstwa wszczęte przeciwko mieniu - zniszczenie mienia**



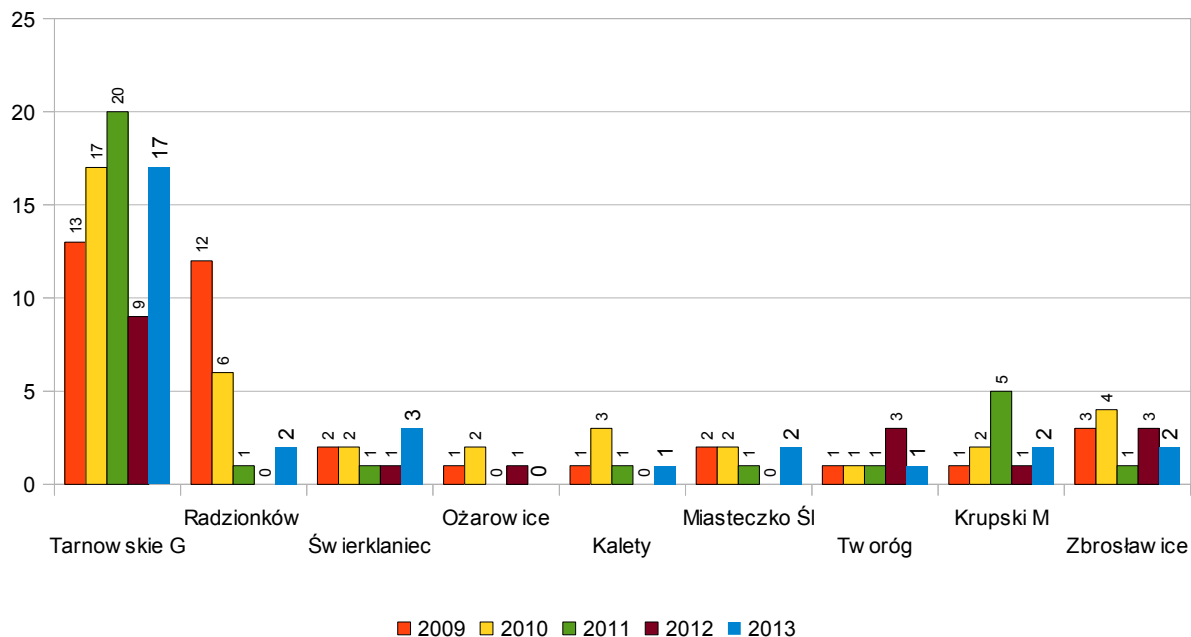
**Wykres nr 13**

**Przestępstwa wszczęte przeciwko życiu i zdrowiu - uszkodzenie ciała**



## Wykres nr 14

### Przestępstwa wszczęte przeciwko życiu i zdrowiu - bójka i pobicie



Ogólnie wystąpiły spadki wszczęć w takich kategoriach jak:

- kradzież z włamaniem o 41 przestępstwa, wskaźnik dynamiki ( 89,7 %),
- kradzież samochodu o 3 przestępstwa wskaźnik dynamiki (94.0%),
- kradzieży cudzej rzeczy o 169 wskaźnik dynamiki (80,1%)
- uszkodzenie rzeczy o 30 przestępstw wskaźnik dynamiki (88.1%)
- rozboje o 9 wskaźnik dynamiki (73.5%),
- uszkodzenie ciała o 7 dynamika (90,8%)

Jedynie w kategorii bójka i pobicia zanotowano wzrost ilości wszczętych postępowań o 12 wskaźnik dynamiki (166,7%), jednak w tym samym okresie stwierdzono ich już tylko o 6 więcej niż w analogicznym okresie roku ubiegłego dynamika 124%.

Obok obniżenia dynamiki w wymienionych kategoriach, **zwiększono wykrywalność** w porównaniu do 2012r:

- kradzież cudzej rzeczy o **4,8%**
- kradzież samochodów o **23,7%**
- zniszczenie mienia o **1,6%**
- p-twa rozbójnicze o **18,7%**

Niższe wykrycie zanotowano w kategoriach: uszkodzenie ciała, bójki i pobicia, kradzież z włamaniem, zniszczenie mienia.

Pod względem ogólnej wykrywalności w 2013 roku osiągnięty został wskaźnik **67.8%** tj. wyższy o 0,2 % niż w roku poprzednim, przy średniej wojewódzkiej 67,6%. Natomiast wskaźnik wykrywalności przestępstw o charakterze kryminalnym uplasował się na poziomie **55,1%** tj. **wyższy o 1,7 %** niż w 2012 r., przy średniej wojewódzkiej 57,2 %.

W 7 wybranych kategoriach osiągnięto wykrycie na poziomie **32,8%** tj. o 0,9% więcej niż w analogicznym okresie roku ubiegłego przy średniej wojewódzkiej 38,6%.

W 2013 roku ustalono **1593** podejrzanych (z czego 20 zostało tymczasowo aresztowanych), natomiast w roku ubiegłym – **1651** podejrzanych, tj. o 204 mniej (88,9 %).

## NARKOTYKI

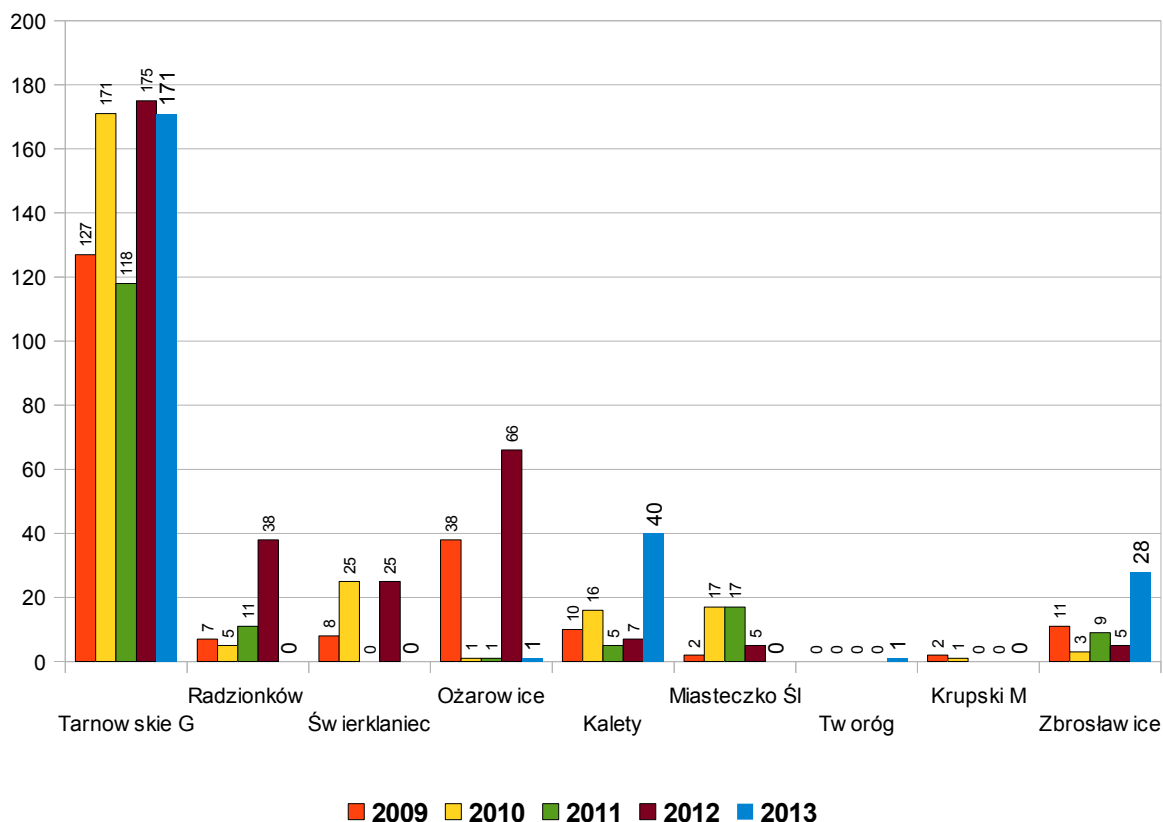
W 2013 roku Zespół dw z Przystępczością Narkotykową na terenie naszego powiatu wszczął 68 postępowania z Ustawy o Przeciwdziałaniu Narkomanii tj. **o 5 więcej** niż w analogicznym okresie roku ubiegłego, dynamika – **107,9%**, w których stwierdzono 241 przestępstw (2012r. - 325 przestępstwa), w tym **85** czynów karalnych popełnionych przez nieletnich (2012r - 93 czyny karalne).

Ujawniono 78 podejrzanych dynamika **72,9%** przy 14 nieletnich sprawcach czynów karalnych (2012r. - 24 nieletnich sprawców). W toku prowadzonych postępowań najczęściej zabezpieczano narkotyki w postaci marihuany, amfetaminy i haszyszu

Skalę ilości ujawnionych czynów na terenach poszczególnych gmin powiatu w latach 2009 - 2013 przedstawiono na wykresie nr 15.

**Wykres nr 15**

### Czyny stwierdzone - narkotykowe



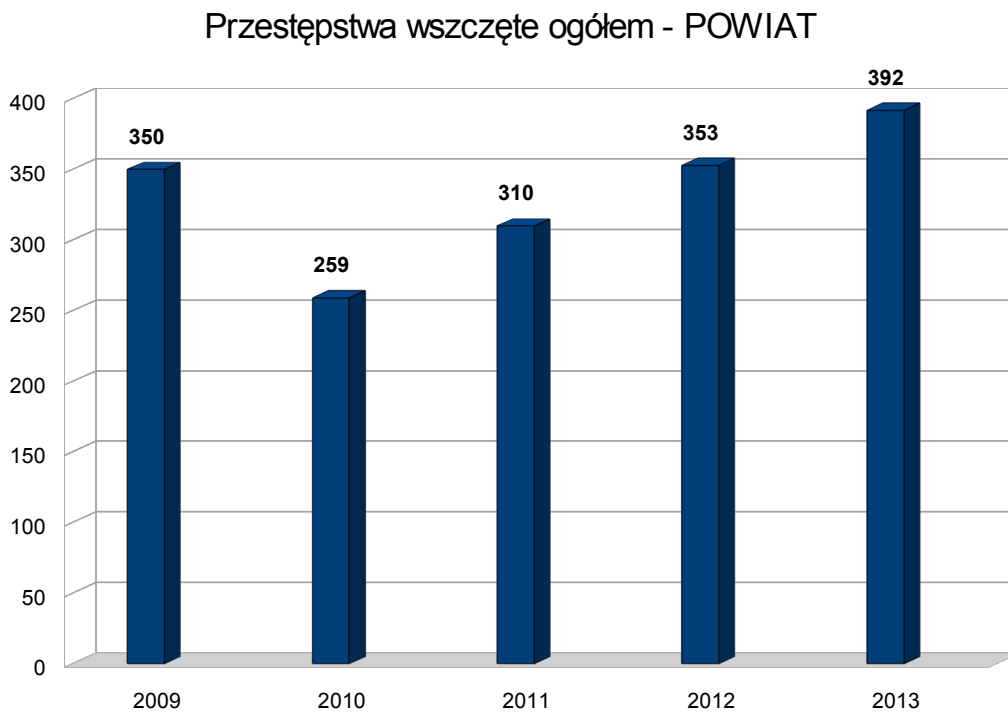
W minionym roku na terenie naszego powiatu przy udziale funkcjonariuszy Straży Granicznej i Służby Celnej oraz psów tropiących przeprowadzono szereg działań mających na celu wyeliminowanie z środowiska zwłaszcza młodzieży dealerów narkotyków i środków odurzających.

W 2013 roku przeprowadzono działania w rejonie centrum miasta, osiedla Przyjaźń i Osady Jana z włączeniem dyskotek, klubów i pubów, zatrzymując osoby które posiadały przy sobie środki odurzające w postaci amfetaminy i marihuany. Ponadto na terenie Radzionkowa funkcjonariusze KP w Radzionkowie i Wydziału Kryminalnego zatrzymali młodego mężczyznę który posiadał przy sobie dużą ilość amfetaminy, w toku dalszego śledztwa ustalono, że wymieniony wyprodukował w swoim niewielkim laboratorium ponad 7 kg tego narkotyku z czego ponad 6,5 kg wprowadził do obrotu. Zatrzymano również kobietę, której udowodniono wprowadzenie do obrotu w okresie 2012-2013 ok 3 kg również amfetaminy.

## PRZESTĘPCZOŚĆ GOSPODARCZA

W 2013r w Komendzie Powiatowej Policji w Tarnowskich Górach wszczęto **392** postępowania gospodarcze, natomiast w 2012 roku – **353**, tj. o 39 postępowań więcej ( 111 %). Sytuację na przestrzeni lat 2009 do 2013 przedstawiono na wykresie nr 16.

Wykres nr 16



Odnotowano **650** przestępstw stwierdzonych, tj o **222** mniej niż w roku ubiegłym (**872**).

Skalę ilości przestępstw gospodarczych stwierdzonych na przestrzeni lat 2009-2013 zobrazowano na wykresie nr 17

Wykres nr 17



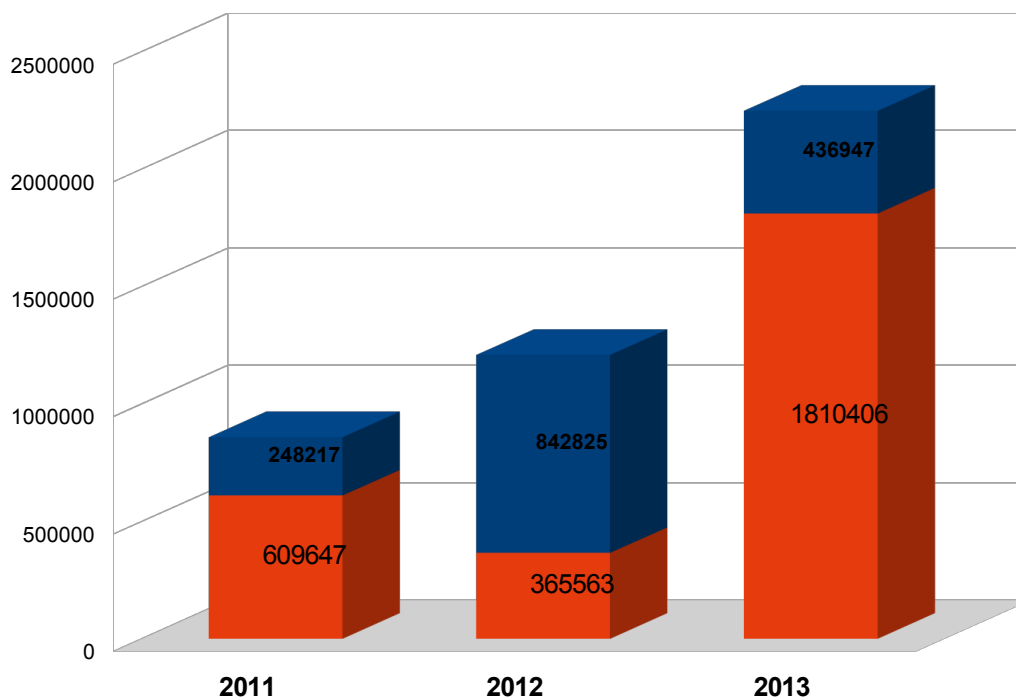
Pod względem wykrywalności przestępstw gospodarczych w 2013 roku osiągnięty został wskaźnik **91,9%**, tj. nieznacznie niższy o 3,1 % niż w roku poprzednim - przy średniej wojewódzkiej **94,9%**.

W 2013 roku ustalono **137 podejrzanych**, natomiast w roku ubiegłym **160**, tj. mniej o **23** (88,5%). Wobec 4 podejrzanych Sąd zastosował środki zapobiegawcze w postaci tymczasowych aresztowań.

## Odzysk i zabezpieczenie mienia

W roku 2013 policjanci tarnogórscy odzyskali mienie wartości 1.810.406 zł, czyli o 495,2 % więcej niż w 2012 roku, gdy odzyskano mienie wartości 365.563 zł. Ponadto na poczet groźących kar i grzywien zabezpieczono w roku 2013 mienie u podejrzanych na łączną kwotę 436.947 zł, czyli o 48,2% mniej niż w roku 2012r. (842.825 zł).

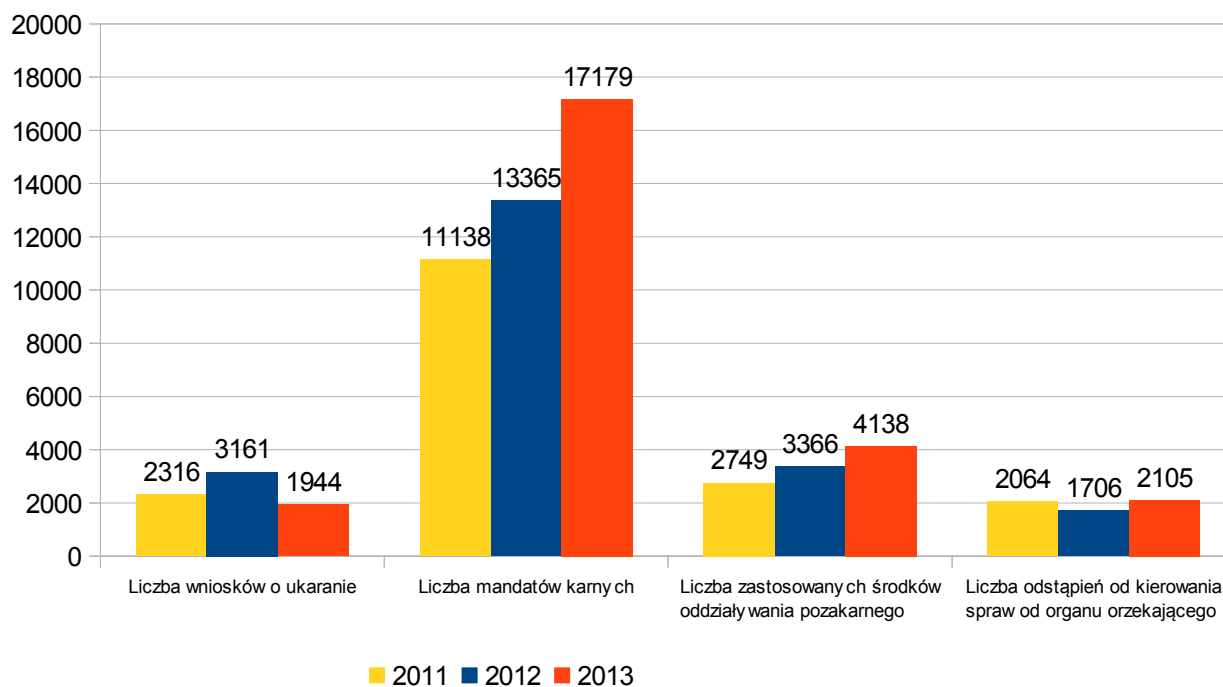
**Wykres nr 18**



## ZAGROŻENIE WYKROCZENIAMI

Na terenie działania Komendy Powiatowej Policji w Tarnowskich Górach w 2013 roku ogólna reakcja policjantów na naruszenia prawa kwalifikowane jako wykroczenia wyniosła łącznie **24520** ujawnionych wykroczeń tj. **3353 więcej** niż w 2012 roku, w tym samym czasie wzrosło również stosowanie represji (wnioski o ukaranie, mandaty karne, pouczenia) o **3369**. Wzrosła liczba odstępień od kierowania spraw do organu orzekającego o **399**.

**Wykres nr 19**

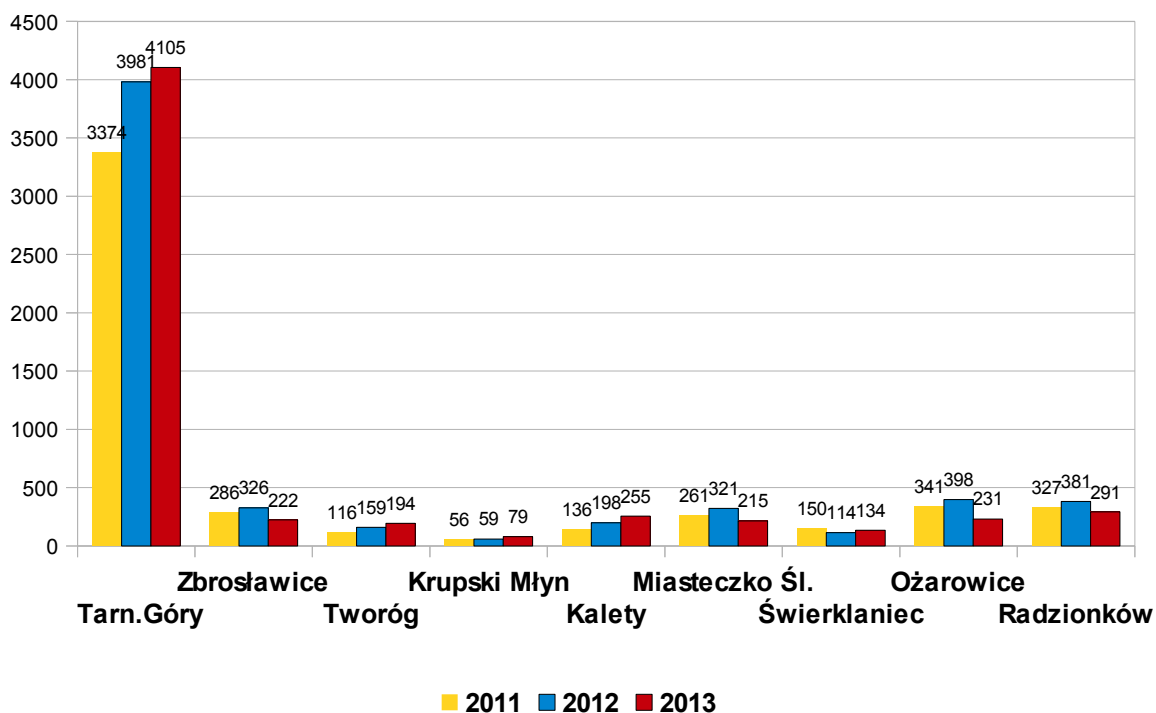


Policjanci prewencji (z wyłączeniem RD i OPP) ujawnili **9633** wykroczenia to jest o **950** mniej niż w **2012r.** Nałożyli **4195** mandatów karnych to jest o **387** więcej. Szczegółowe zestawienie wykroczeń, w tym wykroczeń szczególnie uciążliwych w poszczególnych komórkach organizacyjnych (spoza ruchu drogowego) przedstawia wykres nr 20. Nastąpił wzrost wykroczeń przeciwko mieniu (z art. 119 i 124 KW) o **239**. Reakcje policjantów na wykroczenia w poszczególnych kategoriach przedstawiają poniższe wykresy.

W 2013 roku kontynuowano działania zmierzające do represjonowania sprawców wykroczeń szczególnie uciążliwych społecznie m.in. spożywanie alkoholu wbrew przepisom, zakłócanie ładu i porządku publicznego, nieobyczajne wybryki itp. Wykroczeń takich ujawniono łącznie na terenie powiatu tarnogórskiego **5726**.

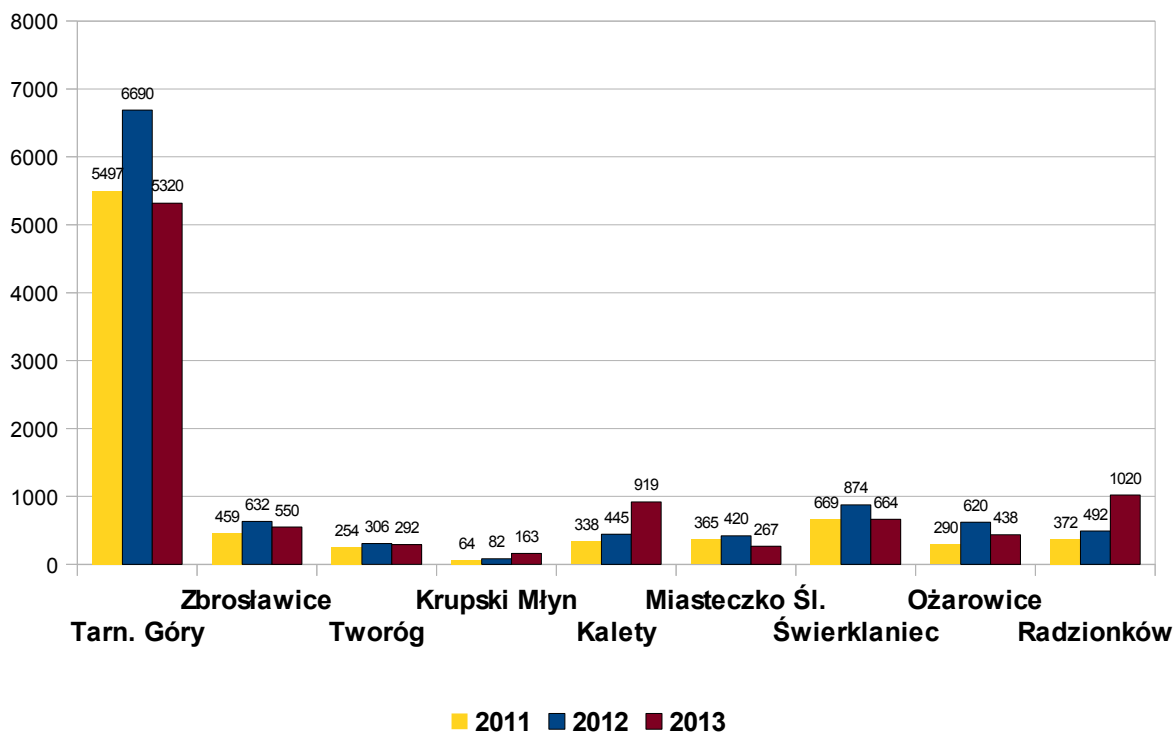
## Wykres nr 20

### Wykroczenia szczególnie uciążliwe ( z wyłączeniem ruchu drogowego i OPP) na terenie powiatu tarnogórskiego



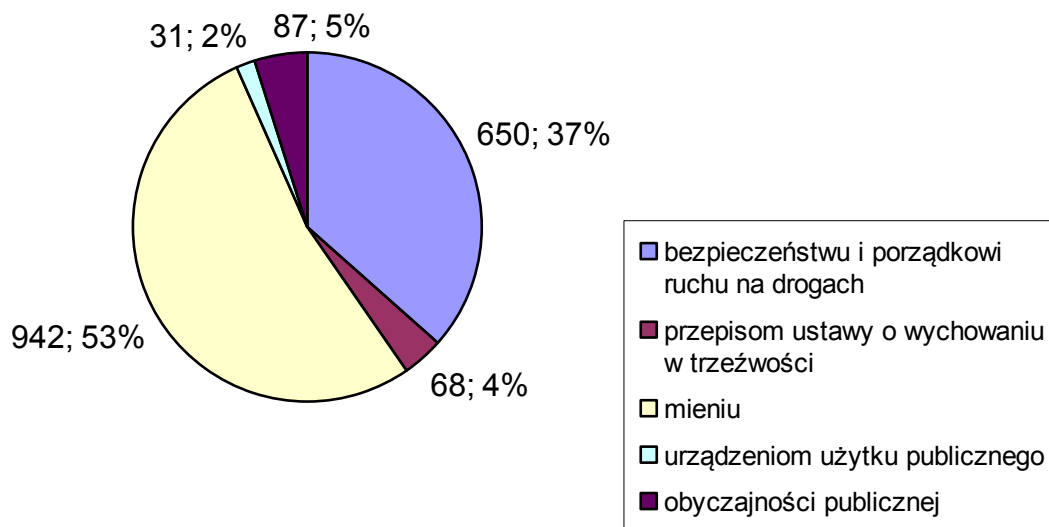
## Wykres nr 21

### Liczba popełnionych wykroczeń ( z wyłączeniem ruchu drogowego i OPP) na terenie gmin powiatu tarnogórskiego



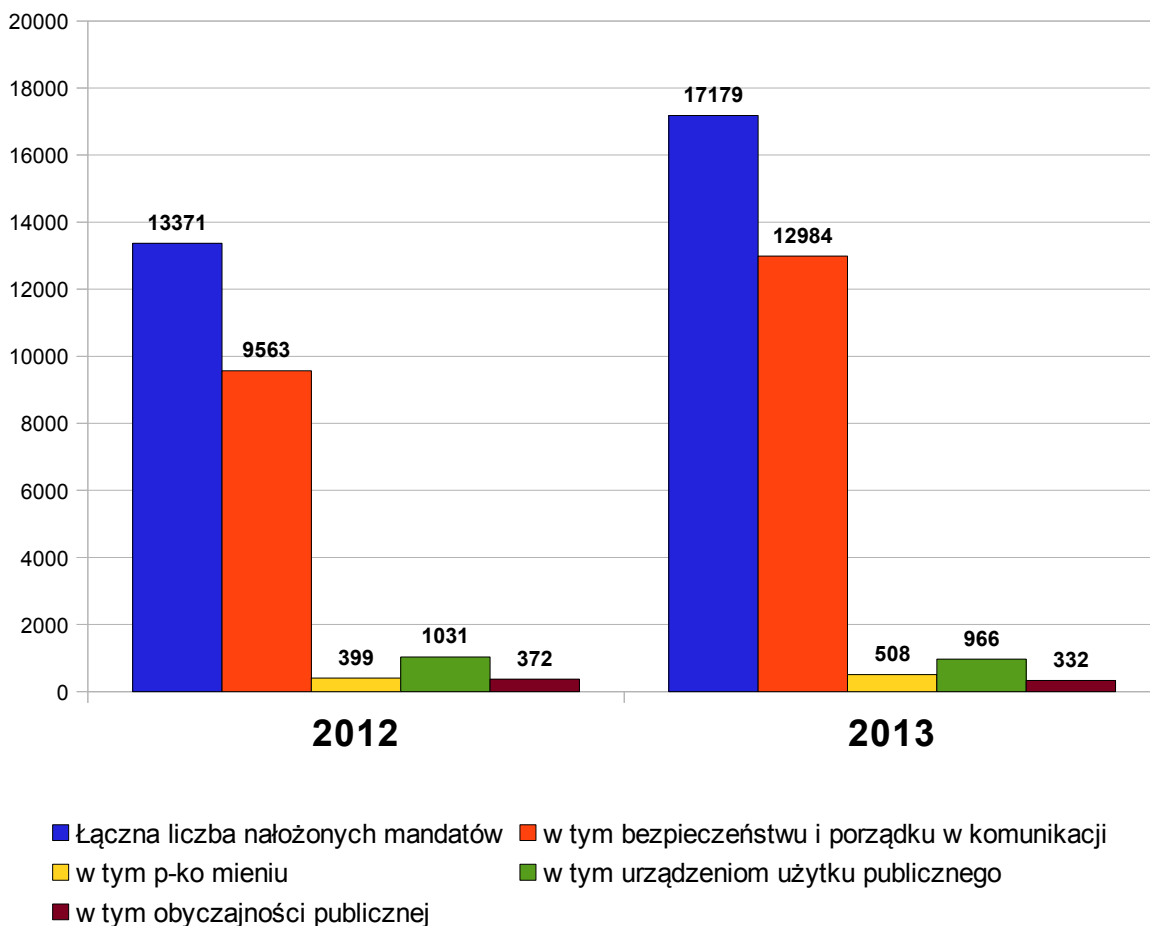
Wykres nr 22

### Wykroczenia w poszczególnych kategoriach, gdzie skierowano wnioski o ukaranie do sądów



Wykres nr 23

### Liczba ukaranych sprawców wykroczeń mandatem karnym na terenie powiatu tarnogórskiego





## BEZPIECZEŃSTWO W RUCHU DROGOWYM

W okresie od 01.01.2013r. do 31.12.2013r. na drogach powiatu tarnogórskiego zaistniały **202 wypadki drogowe, w których śmierć poniosło 7 osób, odnotowano 1304 kolizje drogowe, oraz 245 osób zostało rannych w wypadkach drogowych.** (tabela)

W porównaniu do roku 2012 nastąpił spadek liczby wypadków drogowych o 23, spadek liczby wypadków ze skutkiem śmiertelnym o 4, spadek ogólnej liczby zabitych o 4 osób, spadek liczby osób rannych o 66 oraz wzrost liczby kolizji drogowych o 117. Wśród 7 ofiar śmiertelnych było 4 kierujących pojazdami, 2 pasażerów i 1 pieszy.

Zagrożenie na drogach w rejonach poszczególnych gmin powiatu tarnogórskiego w 2013r .

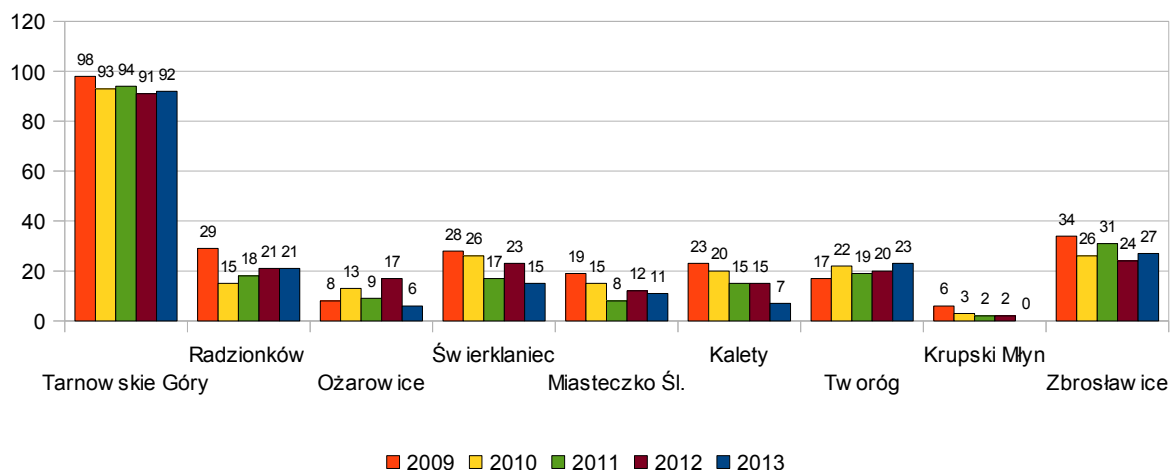
GMINA	WYPADKI	KOLIZJE	ZABICI	RANNI
<i>TARNOWSKIE GÓRY</i>	92	662	1	114
<i>ZBROŚLAWICE</i>	27	152	3	31
<i>TWORÓG</i>	23	83	1	28
<i>RADZIONKÓW</i>	21	121	0	22
<i>ŚWIERKLANIEC</i>	15	105	0	19
<i>MIASTECZKO ŚLASKIE</i>	11	64	1	16
<i>KALETY</i>	7	53	0	9
<i>OŻAROWICE</i>	6	56	1	6
<i>KRUPSKI MŁYN</i>	0	8	0	0
<b>POWIAT</b>	<b>202</b>	<b>1304</b>	<b>7</b>	<b>245</b>
<b>2012</b>	<b>225</b>	<b>1187</b>	<b>11</b>	<b>311</b>
<b>2011</b>	<b>212</b>	<b>1270</b>	<b>8</b>	<b>289</b>
<b>2010</b>	<b>233</b>	<b>1475</b>	<b>14</b>	<b>318</b>
<b>2009</b>	<b>262</b>	<b>1464</b>	<b>13</b>	<b>262</b>

Z przedstawionego materiału wynika, że najwyższe zagrożenie zdarzeniami drogowymi oraz ich skutkami występuje na terenie miasta i gminy Tarnowskie Góry, gminy Zbrosławice, gminy Tworóg oraz miasta i gminy Radzionków.

Skalę zagrożenia zdarzeniami drogowymi na terenach poszczególnych gmin na przestrzeni lat 2009 do 2013 przedstawiono na wykresach nr 24-27.

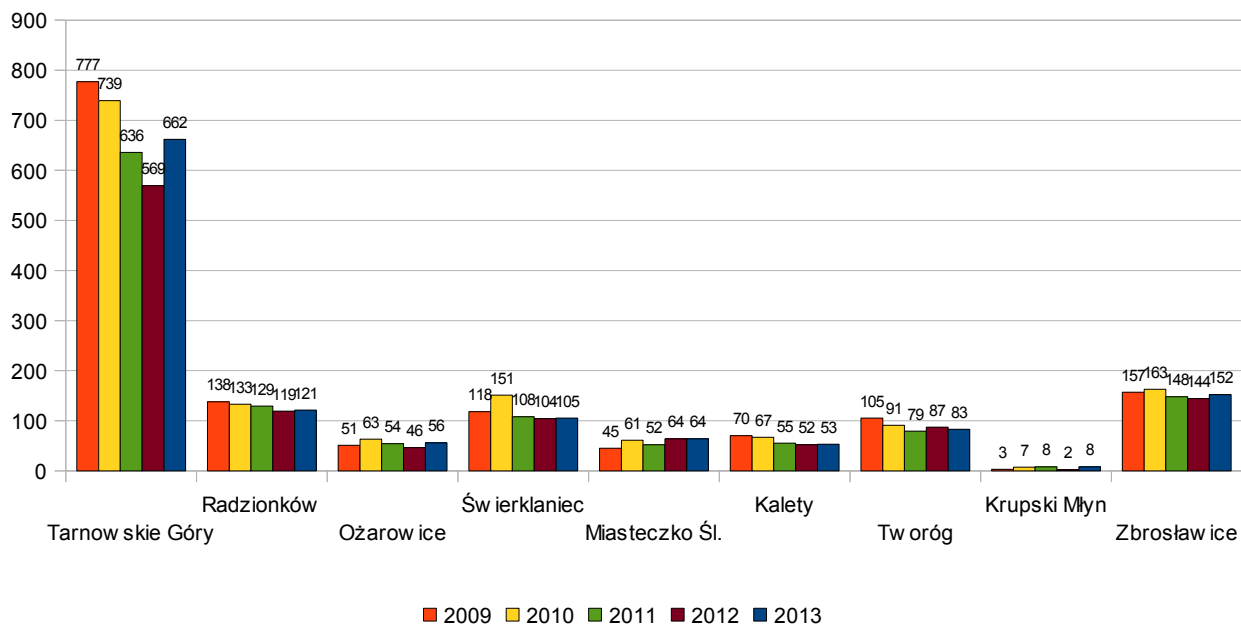
**Wykres nr 24**

### Zagrożenie wypadkami drogowymi na terenie gmin powiatu tarnogórskiego w latach 2009 - 2013



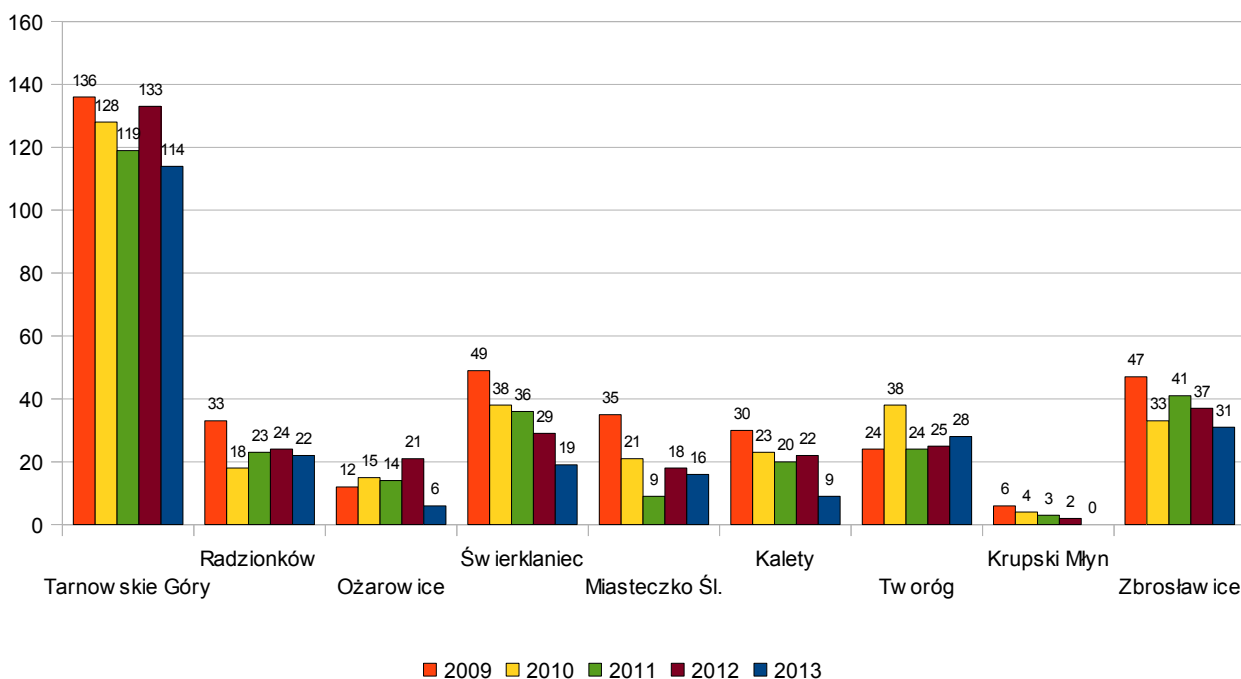
**Wykres nr 25**

Zagrożenie kolizjami na terenie gmin powiatu tarnogórskiego w latach 2009 - 2013



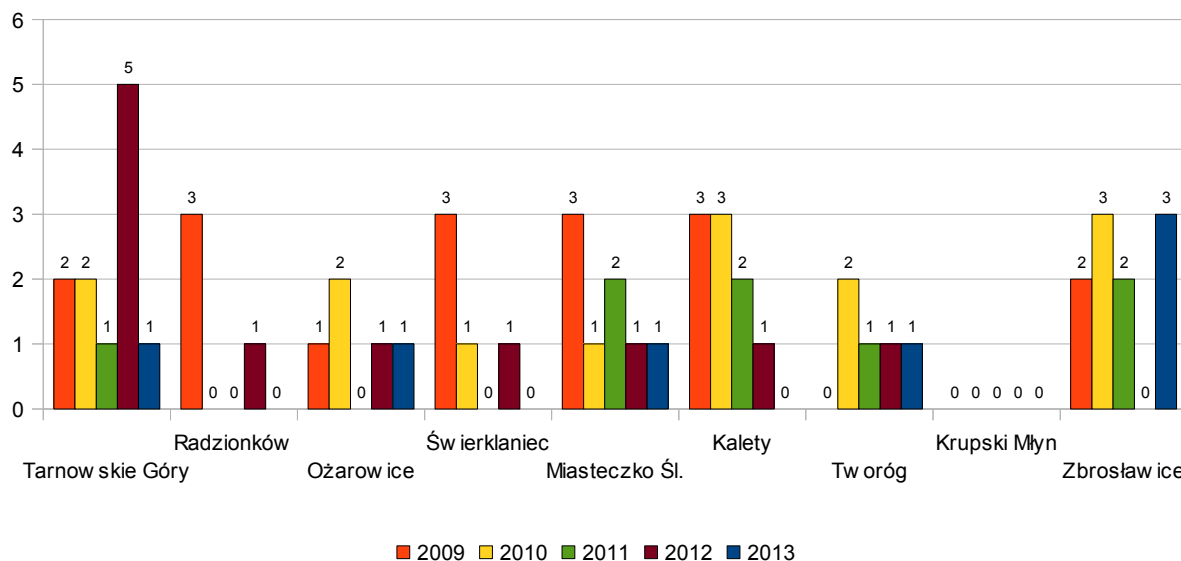
**Wykres nr 26**

Liczba osób rannych na terenie gmin powiatu tarnogórskiego w latach 2009 - 2013



## Wykres nr 27

### Ofiary śmiertelne w zdarzeniach drogowych na terenie gmin powiatu tarnogórskiego w 2009 - 2013



Najczęściej do wypadków i kolizji dochodzi z winy kierującego głównie na skutek nadmiernej prędkości jazdy, brawury, braku wyobraźni i umiejętności przewidywania sytuacji na drodze oraz lekceważenie podstawowych zasad bezpieczeństwa jak choćby jazda bez pasów bezpieczeństwa.

W infrastrukturze drogowej ujawniono 107 nieprawidłowości (2012r – 88), skierowano 56 wniosków do zarządców dróg.

Nadal, pomimo widocznego spadku w stosunku do roku ubiegłego, utrzymuje się zagrożenie udziału nietrzeźwych kierowców w zdarzeniach drogowych. W 2013 r nietrzeźwi sprawcy spowodowali 8 wypadków drogowych, 37 kolizji, zatrzymano na gorącym uczynku popełnienia przestępstwa drogowego kierowania w stanie nietrzeźwości **429** sprawców ( art. 178a §1 i 2 kk a od dn. 09.11.2013r. również art. 87§1a kw) oraz 160 sprawców jazdy po użyciu alkoholu ( art. 87§ 1kw i 87§ 2kw). Analogicznie w 2012 r. zatrzymano **363** nietrzeźwych kierujących ( art. 178a §1 i 2 kk) - mniej o 18,2 % oraz 128 sprawców jazdy po użyciu alkoholu ( art. 87§ 1kw i 87§ 2kw) tj. mniej o 25 %. Oznacza to w porównaniu do roku 2012 wzrost ujawnień wszystkich przypadków kierowania zarówno w stanie nietrzeźwości jak i w stanie po użyciu alkoholu o 98 sprawców - tj. o 20 %.

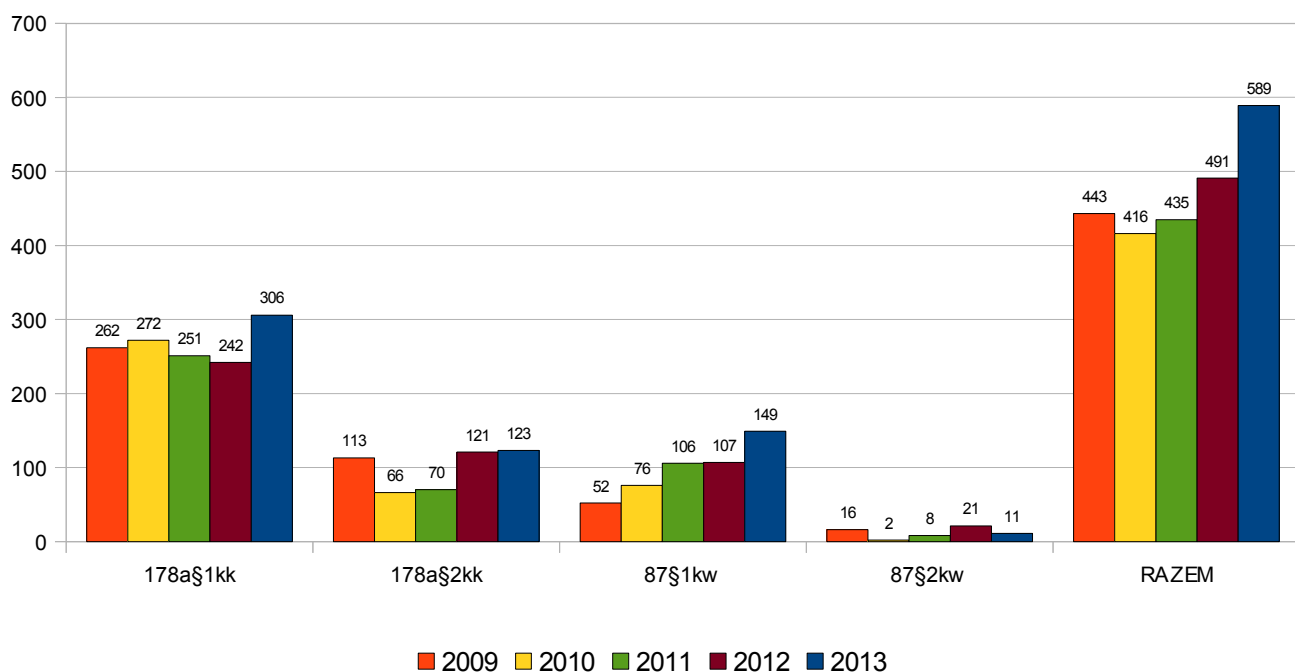
W 2013 roku Policjanci WRD zatrzymali **270** praw jazdy, w tym 236 za kierowanie pojazdami w stanie nietrzeźwości lub w stanie po spożyciu alkoholu (2012r - 216), zatrzymano **1093** dowody rejestracyjne (2012r. - 714). ujawnili **13595** wykroczeń (2012r. - 9295), w tym popełnionych przez pieszych **1615** (2012r. - 1172). Nałożono **11856** mandatów karnych (2012r. - 8716) oraz zastosowano **1026** pouczeń (2012r. - 575).

Liczbę ujawnionych kierujących będących pod działaniem alkoholu na przestrzeni lat 2009-2013 przedstawia poniższa tabela:

	2009	2010	2011	2012	2013
178a§1 kk	262	272	251	242	306
178a§2 kk, 87§1aKW	113	66	70	121	123
87§1 kw	52	76	106	107	149
87§2 kw	16	2	8	21	11
<b>RAZEM</b>	<b>443</b>	<b>416</b>	<b>435</b>	<b>491</b>	<b>589</b>

**Wykres nr 28**

Liczba kierujących będących pod działaniem alkoholu na przestrzeni lat 2009 - 2013



Miejscami szczególnie zagrożonymi w ruchu drogowym na terenie powiatu tarnogórskiego są:

- Droga Krajowa DK11 Pusta Kuźnica – Tarn. Góry - **222** zdarzenia drogowe (2012r. - 207);
- Droga Krajowa DK 78 Szalsza – Celiny - **139** zdarzeń drogowych (2012r. - 133);
- Droga Wojewódzka DW 908 Tarn. Góry - Kalety - **101** zdarzeń drogowych (2012r. - 108).

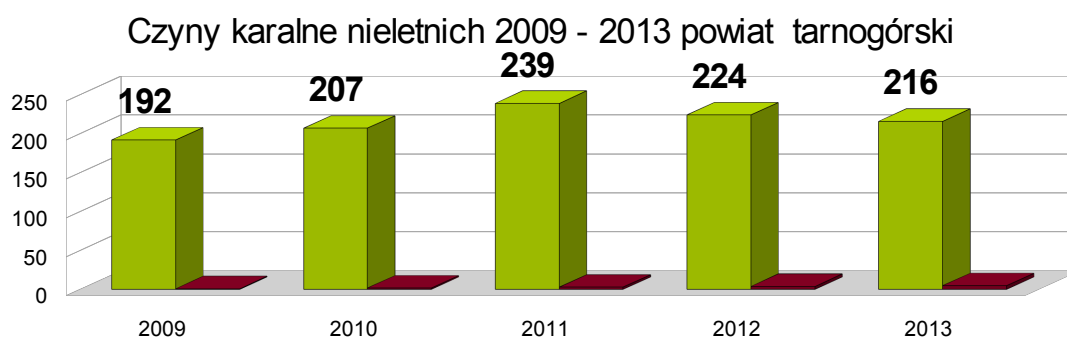
W 2013 roku zostało przeprowadzonych **91** działań o charakterze kontrolno-prewencyjnym (2012r. - 111) w ramach wzmożonych akcji na drogach i obszarach zagrożonych – cyklicznie - w stosunku do uczestników ruchu drogowego (ALKOHOL I NARKOTYKI, TRZEŻWOŚĆ, TRZEŻWE PRZEWOZY, NIECHRONIENI I PIESI, BEZPIECZNY WEEKEND, PASY, TRUCK-BUS, PRĘDKOŚĆ, BEZPIECZNY PONIEDZIAŁEK ).

## PRZESTĘPCZOŚĆ NIELETNICH I PRZEMOC W RODZINIE

W roku statystycznym 2013 funkcjonariusze Zespołu ds. Nieletnich i Patologii Komendy Powiatowej Policji w Tarnowskich Górach, oprócz szeroko rozumianej pracy profilaktycznej, prowadzili również czynności w zakresie rozpoznania środowiska nieletnich sprawców czynów karalnych, jak również nieletnich wykazujących swoim zachowaniem wysoki stopień demoralizacji. Prowadzono również czynności dotyczące prowadzonych postępowań w sprawach nieletnich. Ponadto w zakres pracy Zespołu wchodzi problematyka przemocy w rodzinie i koordynacja „Niebieskich Kart”, a także realizacja porozumienia Niebieska Linia, dotycząca osób dozorowanych w związku z tzw. „przemocą w rodzinie”. Zespół ds. Nieletnich prowadzi również sprawy poszukiwawcze - zarówno opiekuńcze - jak też zaginięcia osób kat III dotyczące nieletnich.

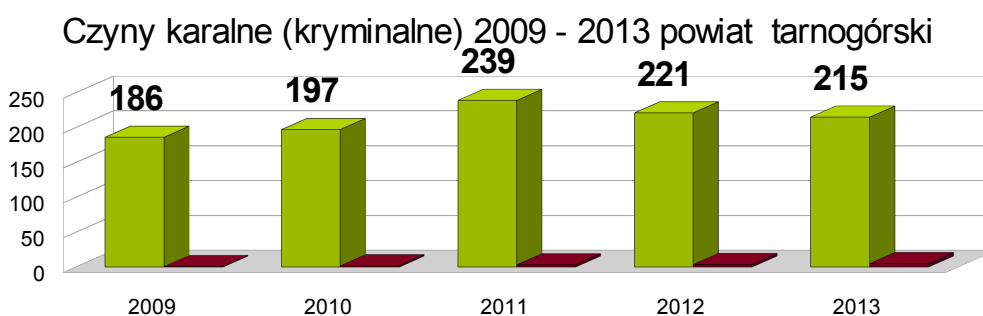
Obrazując problematykę przestępczości wśród nieletnich należy wskazać, że w 2013 roku odnotowano 216 czynów karalnych, których dopuściło się 78 nieletnich. W porównaniu do lat ubiegłych przedstawia się to następująco:

**Wykres nr 29**



Jeżeli chodzi o ujawnione czyny karalne popełnione przez nieletnich sprawców w kategorii (kryminalne):

**Wykres nr 30**

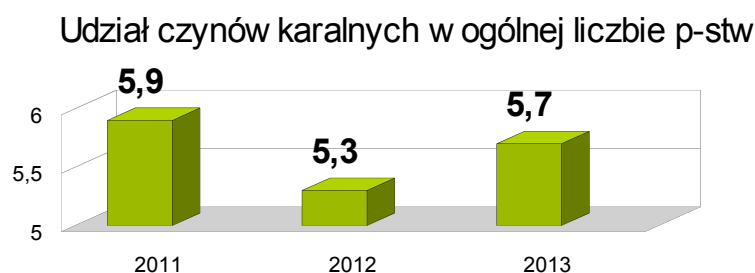


Udział % ilości nieletnich i czynów w odniesieniu do dorosłych i roku poprzedniego obrazują poniższe tabele.

**I. Udział procentowy nieletnich sprawców czynów karalnych do ogólnej liczby przestępstw**

<i>Rok</i>	<i>Przestępstwa stwierdzone</i>	<i>Czyny karalne</i>	<i>% udział</i>	<i>Podejrzani ogółem</i>	<i>Osoby nieletnie</i>	<i>% udział</i>
2011	4023	239	5,9	1562	111	7,1
2012	4165	224	5,3	1652	129	7,8
2013	3731	216	5,7	1593	78	4,8

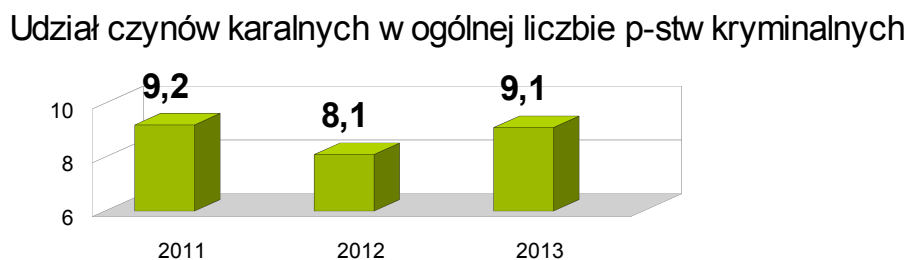
**Wykres nr 31**



**II. Udział procentowy nieletnich sprawców czynów karalnych do ogólnej liczby przestępstw o charakterze kryminalnym**

<i>Rok</i>	<i>Przestępstwa stwierdzone</i>	<i>Czyny karalne</i>	<i>% udział</i>	<i>Podejrzani ogółem</i>	<i>Osoby nieletnie</i>	<i>% udział</i>
2011	2559	236	9,2	936	108	11,5
2012	2680	220	8,1	972	125	12,8
2013	2340	215	9,1	864	77	8,9

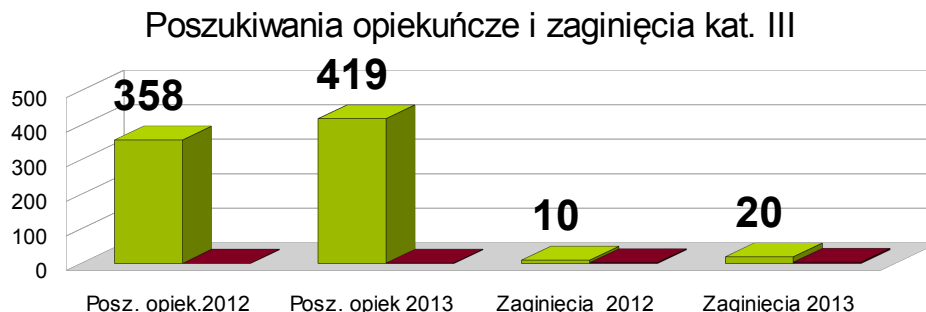
**Wykres nr 32**



Jak można zauważyć w 2013 roku nastąpiło zmniejszenie ilości przestępstw stwierdzonych, podobnie jak w ilości czynów karalnych. Jeżeli chodzi o nieletnich sprawców czynów karalnych nastąpiło zmniejszenie liczby ujawnionych sprawców w stosunku do roku ubiegłego zarówno w liczbie ogólnej przestępstw jak również w przestępstwach kryminalnych.

W zakresie poszukiwań opiekuńczych zrealizowano zadania dotyczące 419 zarejestrowanych spraw, ponadto wykonywano również zadania dotyczące zaginięć małoletnich kat. III w 20 sprawach.

**Wykres nr 33**



W zakresie rozpoznania, profilaktyki na rzecz ujawniania czynów karalnych jak również i zapobiegania demoralizacji nieletnich skierowano wnioski w ilości:

- 268 do Sądów Rodzinnych,
- 7 wniosków do placówek służby zdrowia,
- 3 do innych poradni i instytucji lub organizacji

Ujawniono:

- 7 nieletnich pod wpływem narkotyków
- 51 pod wpływem alkoholu

Ujawniono nieletnich:

- 1 uciekiniera z domu rodzinnego
- 5 uciekinierów z placówek opiekuńczych i wychowawczych

Zorganizowano:

- 99 spotkań z młodzieżą (prelekcje, festyny, imprezy, akcje, debaty)
- 89 spotkań z pedagogami

W omawianym okresie sprawozdawczym liczba wypełnionych formularzy

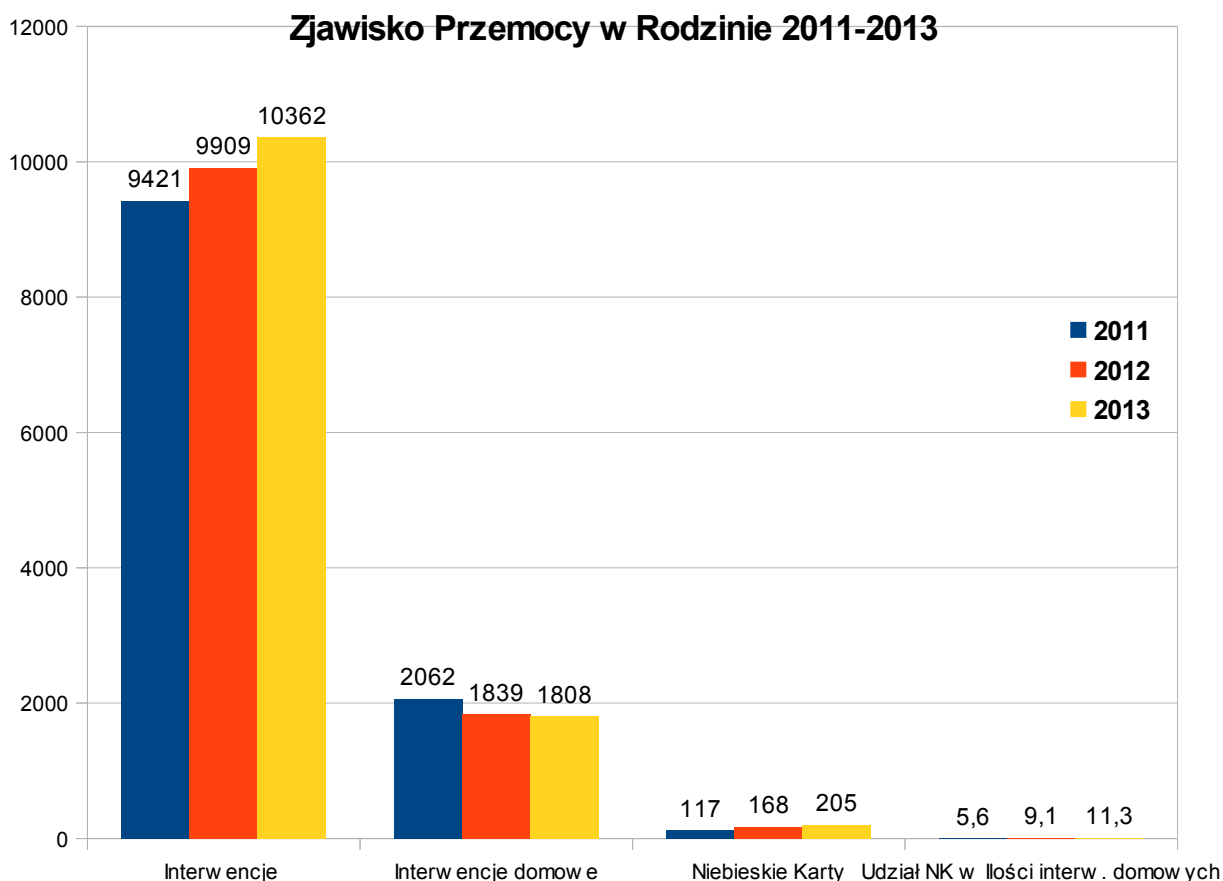
„Niebieskiej karty” wynosiła:

- 205 ogólnej liczby wypełnionych formularzy
- 186 wszczynających procedurę
- 159 dotyczyło terenów miejskich,
- 46 z terenów wiejskich

Tabela obrazująca dane statystyczne dot. zjawiska przemocy w rodzinie w 2013 roku porównaniu z rokiem 2012

<i>rok</i>	<i>Ilość interwencji</i>	<i>Ilość interwencji domowych</i>	<i>Ilość sporządzonych niebieskich kart</i>	<i>% udział NK do liczby interwencji</i>
<b>2011</b>	<b>9421</b>	<b>2062</b>	<b>117</b>	<b>5,6</b>
<b>2012</b>	<b>9909</b>	<b>1839</b>	<b>168</b>	<b>9,1</b>
<b>2013</b>	<b>10362</b>	<b>1808</b>	<b>205</b>	<b>11,3</b>

**Wykres nr 34**



## PREWENCJA KRYMINALNA

W 2013 roku policjanci Zespołu ds. Nieletnich i Patologii, w zakresie prewencji kryminalnej realizowali szereg przedsięwzięć zmierzających do propagowania bezpiecznych zachowań wśród dzieci i młodzieży, sposobów unikania zagrożeń w różnych sytuacjach itp. Realizowali również zadania wynikające z rządowych programów prewencyjnych tj.

- 1) Rządowy program „**Razem Bezpieczniej**”
- 2) Krajowy Program Przeciwdziałania Przemocy w Rodzinie
- 3) Narodowy Program Profilaktyki i Rozwiązywania Problemów Alkoholowych
- 4) Krajowy Program Przeciwdziałania Narkomanii
- 5) Krajowy Program Zwalczania i Zapobiegania Handlowi Ludźmi
- 6) Krajowy Program Zwalczania AIDS i Zapobiegania Zakażeniom HIV
- 7) Rządowy Program „**Bezpieczna i przyjazna szkoła**”

oraz zadania wchodzące w treść realizacji programów tj.

- Powiatowy Program Zapobiegania Przemocy oraz Porządku Publicznego i Bezpieczeństwa Obywateli na lata 2011 – 2014,
- Program „**Bezpieczne Wspólnoty**”,
- Program profilaktyczny „**Bezpieczne dziecko na wsi**”.



W ramach realizacji ww programów funkcjonariusze wykonywali swoje zadania służbowe w wielu obszarach związanych z ogólnopojętą profilaktyką oraz prewencją kryminalną m.in.:

- rozdysponowywanie materiałów w postaci ulotek, plakatów i książeczek o charakterze profilaktycznym oraz przeprowadzanie pogadarek pod kątem profilaktyki i zagrożeń wynikających z używania alkoholu, tytoniu i narkotyków oraz odpowiedzialności prawnej;
- specjaliści Wydziału Prewencji wraz z dzielnicowymi odwiedzali przedszkolaków w celu przybliżania najmłodszym dzieciom podstawowych zasad bezpiecznego poruszania się po drogach i w miejscu zabaw oraz właściwego podejścia do obcych i agresywnych psów. Poprzez wykorzystywanie psa „Sznupka” uczono dzieci przechodzenia przez jezdnię, jazdy na rowerze itp. Zespół ds. nieletnich i patologii, dzielnicowi oraz specjalista ds. prewencji kryminalnej oraz specjalista ds. nieletnich uczestniczyli w wywiadówkach szkolnych, w trakcie których informowali o odpowiedzialności prawnej małoletnich oraz rodziców i opiekunów prawnych. Wskazywano właściwe sposoby zapobiegania przemocy wśród dzieci, cyber przemocy oraz wykorzystania o charakterze finansowym i seksualnym, związanych m. in. z problematyką handlu ludźmi. Podkreślano znaczenie zdrowych relacji rodzinnych, zainteresowania się problemami młodych ludzi w aspekcie dzisiejszej masowej kultury;
- wyznaczeni funkcjonariusze dokonywali wspólnie z organizatorami wypoczynku dla dzieci i młodzieży, kontroli obiektów, które organizowały wypoczynek w okresie letnim oraz na czas ferii zimowych w ramach akcji „Bezpieczne Ferie” oraz „Bezpieczne Wakacje”;
- kontynuowano współpracę z Tarnogórskim Ośrodkiem Terapii Uzależnień, Profilaktyki i Pomocy Psychologicznej – SPZOZ w celu realizacji programu wczesnej interwencji wobec młodzieży eksperymentującej z substancjami psychoaktywnymi „Fred goes net”, w ramach której rozprowadzano informacje wśród osób mających pierwszy kontakt z narkotykami, lecz nie będących jeszcze osobami uzależnionymi;
- dzielnicowi w celu podniesienia poziomu bezpieczeństwa w przydzielonych rejonach służbowych w trakcie codziennych służb, podczas rozmów z mieszkańcami i właścicielami placówek handlowych wskazywali potrzebę na potrzebę właściwego zabezpieczenia mienia;
- dzielnicowi uczestniczyli w spotkaniach rad dzielnicy oraz rad osiedlowych, a także spotkaniach z działkowiczami, gdzie przekazywano uwagi dotyczące funkcjonowania społeczności lokalnych i zachęcali do wzajemnej asekuracji podczas długich nieobecności z uwagi na urlop lub wyjazd za granicę;
- we współpracy z lokalnymi samorządami zorganizowano spotkania z dyrekcją oraz gronem pedagogicznym szkół podstawowych, gimnazjalnych i ponadgimnazjalnych;
- policjanci ruchu drogowego prowadzili działania i akcje ogólnopolskie tj. „Alkohol i narkotyki”, w ramach których dokonywano kontroli kierowców pod kątem trzeźwości oraz posiadania środków odurzających i psychotropowych, a za pomocą lokalnych mediów informowano i przestrzegano kierujących o niebezpieczeństwach i konsekwencjach prowadzenia pojazdu pod wpływem alkoholu;
- prowadzono działania w ramach akcji „Bezpieczna droga do szkoły”, podczas której za pomocą środków masowego przekazu apelowano do rodziców o wyposażanie dzieci w elementy odblaskowe. Ponadto, jak rok wcześniej, we współpracy z urzędem miasta w Tarnowskich Górach rozdawano w szkołach w ramach pogadarek wśród dzieci i młodzieży szkolnej elementy odblaskowe ufundowane przez Urząd Miasta Tarnowskie Góry i zachęcano dyrekcje szkół o zadbanie, by w ramach wycieczek szkolnych lub wyjść na teren miasta wyposażać w nie uczniów;
- policjanci Ruchu Drogowego przekazywali informacje i uwagi zarządcom dróg odnośnie ujawnionych nieprawidłowości w infrastrukturze drogowej, miejsc niebezpiecznych itp.

- funkcjonariusze Policji brali udział w spotkaniach zespołów interdyscyplinarnych i grup roboczych;
- dzielnicowi monitorowali sytuację rodzin objętych nadzorem „Niebieska Karta” w miejscu zamieszkania ww zgodnie z zaleceniami zespołów interdyscyplinarnych;
- funkcjonariusze udzielali pomocy i asyst przy odbieraniu dzieci zagrożonych demoralizacją i brakiem opieki oraz pomagali w umieszczaniu ich w pogotowiu opiekuńczym, rodzinach zastępczych itp.
- policjanci udzielali konsultacji osobom dotkniętym problemem przemocy w punkcie konsultacyjnym w Powiatowym Centrum Pomocy Rodzinie w Tarnowskich Górach;
- udział w spotkaniach z ofiarami przemocy w rodzinie, na których przedstawiano procedury postępowania i możliwości udzielania pomocy przez Policję;

## BEZPIECZEŃSTWO W RUCHU DROGOWYM PROWADZONE PRZEZ F-SZY WRD

		2011	2012	2013	+ / -
Ogólna liczba przeprowadzonych spotkań		98	102	54	-48
Liczba uczestników		3731	3893	2885	-1008
Egzaminy na karty rowerowe i motorowerowe	Ogólna liczba egzaminów	23	16	13	-3
	Ogólna liczba przeegzaminowanych	420	365	386	+21
	Liczba osób z wynikiem negatywnym	85	11	14	+3
Turnieje BRD		4	2	2	-

W 2013 roku policjanci WRD przeprowadzili 54 spotkania ze społeczeństwem, w których uczestniczyło łącznie 2885 osób, co stanowi spadek o 48 spotkań w porównaniu do roku ubiegłego. Spadek spowodowany był ograniczeniem ilości spotkań z uczniami I klas w szkołach podstawowych, z uwagi na przeprowadzenie dla wszystkich szkół powiatu tarnogórskiego jednego spotkania dla klas I w TCK w Tarnowskich Górach. Przeprowadzono 13 egzaminów na kartę rowerową, w których uczestniczyło 386 osób. W 2013r. nie przeprowadzono egzaminów na kartę motorowerową, ponieważ przeprowadzanie tych egzaminów przejęły Wojewódzkie Ośrodki Ruchu Drogowego.

W styczniu policjanci WRD brali udział w spotkaniu organizacyjnym dla wolontariuszy Wielkiej Orkiestry Świątecznej Pomocy. W trakcie spotkania poruszono tematy związane z bezpieczeństwem pieszych.

W miesiącu kwietniu przeprowadzono 2 turnieje BRD. Dla laureatów turniejów pozyskano nagrody z UM i Starostwa Powiatowego w Tarnowskich Górach, Urzędów Miast i Gmin powiatu tarnogórskiego. W trakcie turnieju do przeprowadzenia testu sprawnościowego wykorzystano furgon profilaktyczno – edukacyjny z KWP Katowice. Do pomocy wykorzystano również uczniów klasy policyjnej.

W miesiącu maju w ramach obchodów Europejskiego Dnia Bezpieczeństwa Ruchu Drogowego, policjanci WRD przeprowadzili prelekcje z uczniami szkół ponadgimnazjalnych powiatu tarnogórskiego którego tematem przewodnim było „Bezpieczeństwo pieszych – niechronieni uczestnicy ruchu drogowego w miastach”.

W miesiącu czerwcu policjanci ruchu drogowego uczestniczyli w festynie z okazji Dnia Dziecka, który został zorganizowany przez katolicką parafię ze Strzybnicy oraz w festynie rodzinnym, który był organizowany wspólnie z funkcjonariuszami Państwowej Straży Pożarnej oraz ratownikami WOPR nad zalewem Nakło-Chechło. Na festynach odbyły się pokazy wyposażenia i sprzętu transportowego policji.

W okresie wakacyjnym przeprowadzane były spotkania z dziećmi i młodzieżą, pod hasłem „Lato w mieście”. Na spotkaniach były omawiane zasady bezpieczeństwa pieszych w ruchu drogowym.

W miesiącu wrześniu wzięto udział w uroczystej inauguracji roku szkolnego po czym przeprowadzono spotkania z dziećmi klas pierwszych szkół podstawowych. W dniu 12.09.2013r. w TCK w Tarnowskich Górach odbyło się spotkanie "Gwarek Ogarek" zorganizowane dla dzieci I klas szkół podstawowych. Tematem przewodnim spotkania była „Bezpieczna droga do szkoły”. W spotkaniu uczestniczyło ponad 600 dzieci.

W 2013r. współuczestniczono w konkursie "Zebry Kaski i Odblaski", którego tematem było „Bezpieczeństwo pieszych”. Do konkursu zakwalifikowano 165 prac. Finał konkursu odbył się w miesiącu październiku w siedzibie PZM. Policjanci WRD podczas finału przeprowadzili prelekcję na temat bezpieczeństwa pieszych oraz został wyświetlony film „Snupek radzi, jak być bezpiecznym na drodze”. Kilkrotnie udzielono pomocy podczas organizacji i przejazdu "Rowerowej Masy Krytycznej".

W 2013r. przeprowadzono jedno szkolenie z zakresu przepisów ruchu drogowego dla funkcjonariuszy Straży Miejskiej oraz trzy szkolenia dla funkcjonariuszy Państwowej Straży Pożarnej.

Na bieżąco wszelkie informacje były umieszczane na stronie internetowej KPP Tarnowskie Góry oraz przekazywane do publikacji w Tygodniku Gwarek, Dzienniku Zachodnim, w Radiu Piekary, Radio eM oraz na portalu internetowym powiatu tarnogórskiego [www.tgnet.pl](http://www.tgnet.pl).

## **ZABEZPIECZENIA POLICYJNE IMPREZ MASOWYCH I NIEMASOWYCH**

Policjanci Komendy Powiatowej Policji w Tarnowskich Górach w 2013 roku brali udział w zabezpieczeniu szeregu imprez o charakterze okolicznościowym, związanych z obchodami świąt państwowych, religijnych oraz zgromadzeń publicznych. W okresie letnim niemalże w każdy weekend na terenie powiatu odbywały się imprezy rekreacyjne, plenerowe i festyny, a także zawody sportowe, które były zabezpieczane planowo lub doraźnie przez funkcjonariuszy pionów prewencji i ruchu drogowego.

W minionym roku na terenie powiatu tarnogórskiego odbyły się 4 imprezy masowe artystyczno-rozrywkowe w których brało udział od kilku do kilkunastu tysięcy uczestników:

- V Impreza Samorządowa Piknik Śląski - Tarnowskie Góry /14 czerwca 2013r./;
- Dni Radzionkowa 2013– Radzionków /15-16 czerwca 2013r./;
- Mistrzostwa Europy Strong Man 2013 – Radzionków /23 czerwca 2013r./;
- Gwarki Tarnogórskie 2013 – Tarnowskie Góry /06-08 września 2013r./.

Wydając opinie w zakresie organizacji imprez masowych wielokrotnie wskazywano nieprawidłowości, uchybienia oraz niezgodności działań organizatorów z ich obowiązkami wynikającymi z *Ustawy o bezpieczeństwie imprez masowych*. Właściwe przygotowanie zabezpieczeń i przeprowadzenie działań przez Policję oraz inne służby spowodowało brak większych zakłóceń ładu i porządku publicznego podczas trwania wymienionych imprez.

W 2013 roku funkcjonariusze Komendy Powiatowej Policji w Tarnowskich Górach brali udział w szeregu ćwiczeń z zakresu zarządzania kryzysowego, gdzie czynnie uczestniczyli w procesie planowania, jak i realizacji tych przedsięwzięć. Najważniejsze ćwiczenia to:

- „Lotnisko 2013” (24 kwiecień) - Wojewódzkie wieloszczeblowe ćwiczenie z zakresu zarządzania kryzysowego które stanowiło jeden epizod rozgrywany na terenie Międzynarodowego Portu Lotniczego „Katowice” w Pyrzowicach. Przećwiczone zostały działania odzwierciadlające reagowanie i współdziałanie służb, w tym Policji, oraz podmiotów przewidzianych do podjęcia działań w sytuacjach kryzysowych. Intencją organizatorów było, aby części sztabowe ćwiczenia możliwie realnie odzwierciedliły proces decyzyjny, który ma miejsce w przypadku wystąpienia sytuacji kryzysowych określonych w scenariuszu ćwiczenia;
- „Renegade – Kaper 13/II” (23 październik) ćwiczenie dowódczo-sztabowe, którego celem była weryfikacja obowiązujących procedur i zarządzeń dotyczących zarządzania kryzysowego ujętych w planie działania Komendanta Powiatowego Policji w Tarnowskich Górach w warunkach katastrof naturalnych i awarii technicznych oraz weryfikacja procedury reagowania kryzysowego RENEGADE;
- Ćwiczenie na terenie Huty Cynku w Miasteczku Śląskim (17 kwiecień) organizowane przez V Pułk Chemiczny w Tarnowskich Górach (JW 3390), którego głównym celem było współdziałanie Policji i jednostek KSRRG z jednostkami specjalistycznymi Sił Zbrojnych w sytuacji wystąpienia awarii technicznej;
- Ćwiczenie organizowane przez Areszt Śledczy w Tarnowskich Górach (14 październik) (Obiekt kat. II podlegający szczególnej ochronie), którego głównym celem było praktyczne sprawdzenie współdziałania funkcjonariuszy Aresztu Śledczego, Policji i Straży Pożarnej w sytuacji wystąpienia zagrożeń.

Ćwiczenia te w sposób oczywisty poprawiły poziom współpracy pomiędzy Policją a służbami i instytucjami oraz pozwoliły na zdobycie niezbędnego doświadczenia w reagowaniu na sytuację kryzysową.

## PODSUMOWANIE

Efekty pracy uzyskane przez Policję tarnogórską w 2013 roku należy ocenić jako pozytywne. W odniesieniu do założeń określonych do realizacji w 2012 r. przestępczość ogólna spadła o 434 przestępstwa, osiągając dynamikę na poziomie **89,6%**, spadła również przestępczość w 7 kategoriach - o 244 przestępstwa (dynamika **85%**).

Realizując wyznaczone czynności w zakresie doskonalenia współpracy pomiędzy służbą patrolowo-interwencyjną a kryminalną utrzymano dynamikę przestępczości na poziomie niższym od uzyskanej w analogicznym okresie roku ubiegłego.

Kontynuowano i doskonalono współpracę z innymi służbami tj. Strażą Graniczną, Służbą Celną zwłaszcza na terenie Międzynarodowego Portu Lotniczego Katowice w Pyrzowicach oraz w zwalczaniu przestępczości narkotykowej na terenie naszego miasta. Organizowaliśmy i prowadziliśmy wspólne służby z Strażą Miejską w Tarnowskich Górach, Radzionkowie, Strażą Gminną Zbroślawicach. Wspólne działania prowadzono również z Strażą Ochrony Kolei, w zakresie zwalczania i zapobiegania przestępczości na terenie PKP, Społeczną Strażą Rybacką, Strażą Leśną Nadleśnictwa Świerklaniec w zakresie zwalczania kłusownictwa oraz JW 3390 i Aresztu Śledczego w Tarnowskich Górach w zakresie podniesienia stopnia mobilności i koordynacji działań.

W zakresie poszukiwań osób zaginionych oraz ukrywających się przed organami ścigania lub wymiaru sprawiedliwości osiągnęliśmy wskaźnik skuteczności poszukiwań osób zaginionych na poziomie 116,7%. Ponadto w zakresie poszukiwań osób listami gończymi osiągnęliśmy wskaźnik skuteczności na poziomie 0,87 - co jest jednym z najwyższych wyników w garnizonie śląskim.

Wyznaczone czynności we wszystkich wymienionych obszarach będą na bieżąco monitorowane i w zależności od potrzeb modyfikowane celem podniesienia ich stopnia skuteczności w 2014 roku.

Oceną naszej pracy była także szybkość reakcji Policji na zgłoszone zdarzenia. W minionym roku w KPP w Tarnowskich Górach średni czas reakcji na wszystkie zgłoszone zdarzenia w terenie miejskim wyniósł **9 minut 22 sekundy**, czyli poniżej w określonej dla KPP Tarnowskie Góry skali na poziomie 12 minut wartości oczekiwanej, natomiast w terenie wiejskim **14 minut 29 sekund** przy wartości oczekiwanej 17 minut.

Potwierdzeniem wysokiej oceny pracy tarnogórskiej Policji i poziomu bezpieczeństwa jest również poziom współczynnika stwierdzonych przestępstw kryminalnych w przeliczeniu na ilość mieszkańców wobec ościennych miast i powiatów oraz średniej uzyskanej w skali województwa.

Uzyskanie dobrych wyników jest z pewnością zasługą policjantów i pracowników cywilnych wszystkich jednostek i komórek tutejszej komendy, którzy rzetelnie, z pełnym zaangażowaniem pełnili służbę i pracowali na rzecz bezpieczeństwa mieszkańców powiatu, pomimo trudności wpływających na prawidłową realizację podstawowych ustawowych zadań Policji, wśród których przede wszystkim wymienić trzeba wewnętrzne ograniczenia środków finansowych.

W 2014 roku naszym celem będzie skoncentrowanie się na realizacji następujących zadań:

1. Ochrona interesów obywatela, przedsiębiorców i Skarbu Państwa poprzez skuteczniejszą walkę z przestępczością gospodarczą.
2. Wzrost zadowolenia obywateli z jakości pracy policjantów oraz eliminacji zachowań szczególnie uciążliwych społecznie.
3. Poprawa bezpieczeństwa w związku z przebiegiem imprez masowych.
4. Poprawa bezpieczeństwa w ruchu drogowym, realizując zadania określone m.in. w *Europejskim Programie Bezpieczeństwa na drogach na lata 2011–2020* oraz w *Narodowym Programie Bezpieczeństwa Ruchu Drogowego 2013–2020*.
5. Dalsze ograniczanie przestępczości w 7 kategoriach najbardziej uciążliwych społecznie, zwiększenie skuteczności zatrzymań sprawców „na gorącym uczynku”, ujawniania nieletnich sprawców czynów karalnych oraz lepsza identyfikacja i skuteczniejsze rozwiązywanie problemów społeczności lokalnej, zgodnie z *Priorytetami Komendanta Głównego Policji* i *Strategią Wojewódzką Policji na lata 2013-2015* i opracowaną przez KWP Katowice *Strategią działań pionu prewencji garnizonu śląskiego na lata 2014-2016*.

Dążenia Policji do osiągnięcia jak najlepszych efektów pracy na rzecz bezpieczeństwa w 2014r. oraz podjęcie przez policjantów wszelkich możliwych działań w tym zakresie mogą okazać się mało skuteczne bez właściwego wsparcia ze strony przedstawicieli samorządów lokalnych powiatu i innych podmiotów oraz wspólnego zaangażowania mieszkańców.

Pomimo wielu problemów z jakimi się borykamy poczucie bezpieczeństwa społecznego jest najważniejszym priorytetem Policji, która powinna utożsamiać się z problemami lokalnej społeczności oraz dążyć do celu, jakim jest wysoka ocena pracy naszej formacji, poprzez rozpoznanie zagrożeń i ich eliminowanie, załatwianie spraw interesantów kompetentnie, profesjonalnie a zarazem zdecydowanie i stanowczo. Ponadto bardzo ważne jest podniesienie standardów estetycznej strony naszej pracy. Każdy obywatel musi być pewien, że w sytuacji zagrożenia życia i zdrowia otrzyma szybką i skuteczną pomoc.

Opracowano  
w KPP Tarnowskie Góry

**KOMENDANT POWIATOWY POLICJI  
W TARNOWSKICH GÓRACH**

**podinsp. mgr Andrzej WYSTALSKI**