

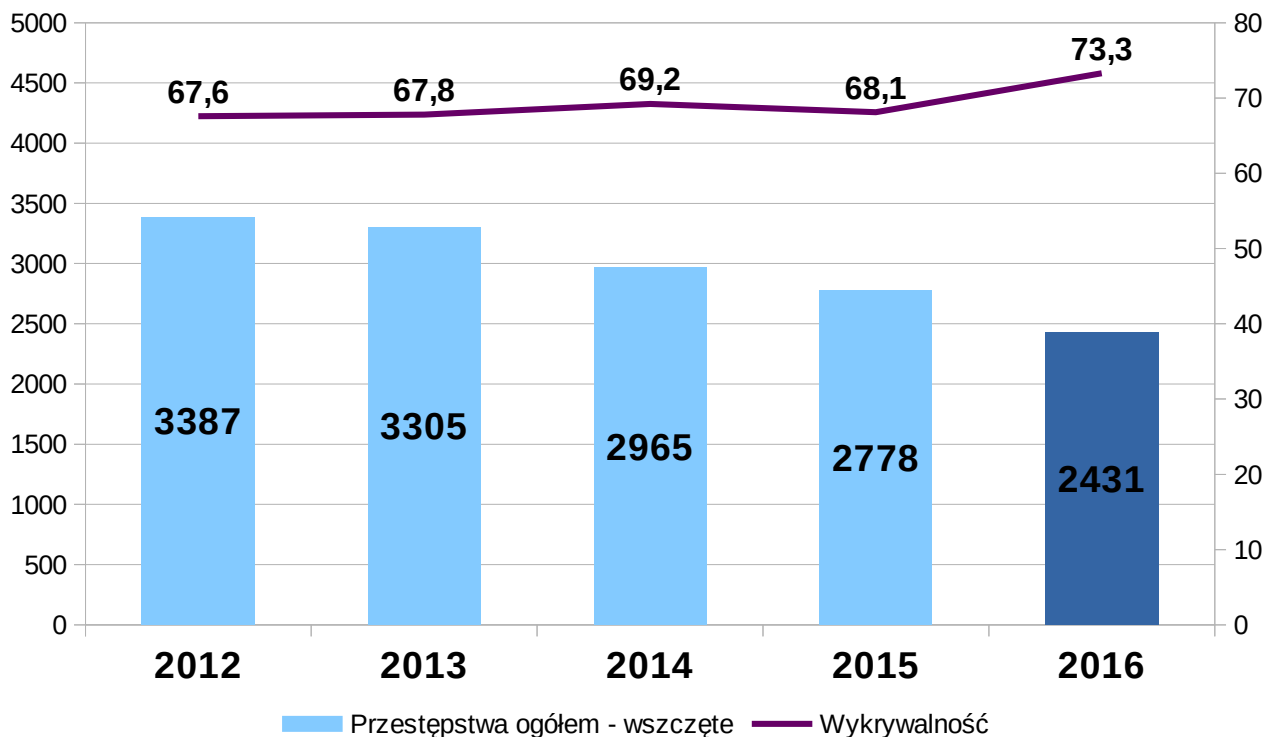
L.dz. ZW-503/17

**SPRAWOZDANIE**  
**z działalności Komendy Powiatowej Policji w Tarnowskich Górach**  
**oraz**  
**INFORMACJA**  
**o stanie bezpieczeństwa i porządku publicznego**  
**na terenie powiatu tarnogórskiego za okres**  
**od 01. 01. 2016 r. do 31. 12. 2016 r.**

W 2016 r w Komendzie Powiatowej Policji w Tarnowskich Górach wszczęto ogółem 2431 postępowań przygotowawczych, natomiast w 2015 roku 2778 tj. o 347 postępowań mniej ( 87,5%). Na przestrzeni lat 2012 do 2016 sytuację przedstawiono na wykresie nr 1.

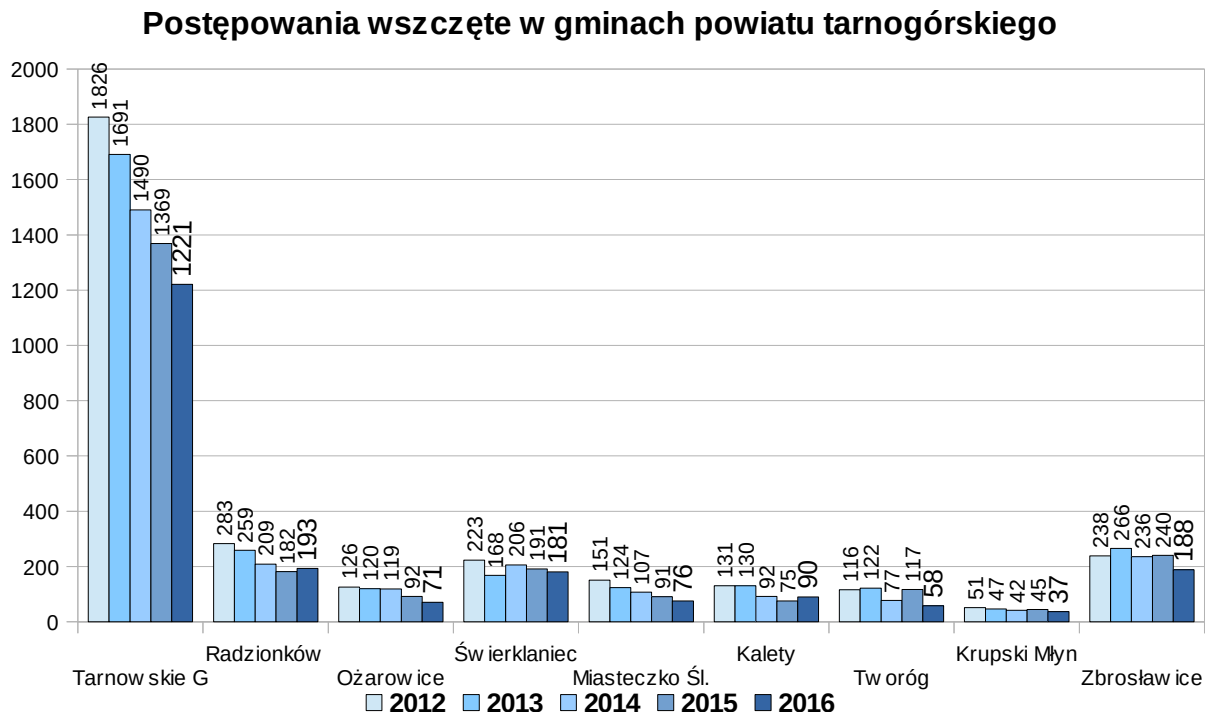
**Wykres nr 1**

**Przestępstwa ogółem - POWIAT**



Sytuację na obszarach gmin w okresie w latach 2012-2016 zobrazowano na wykresie nr 2.

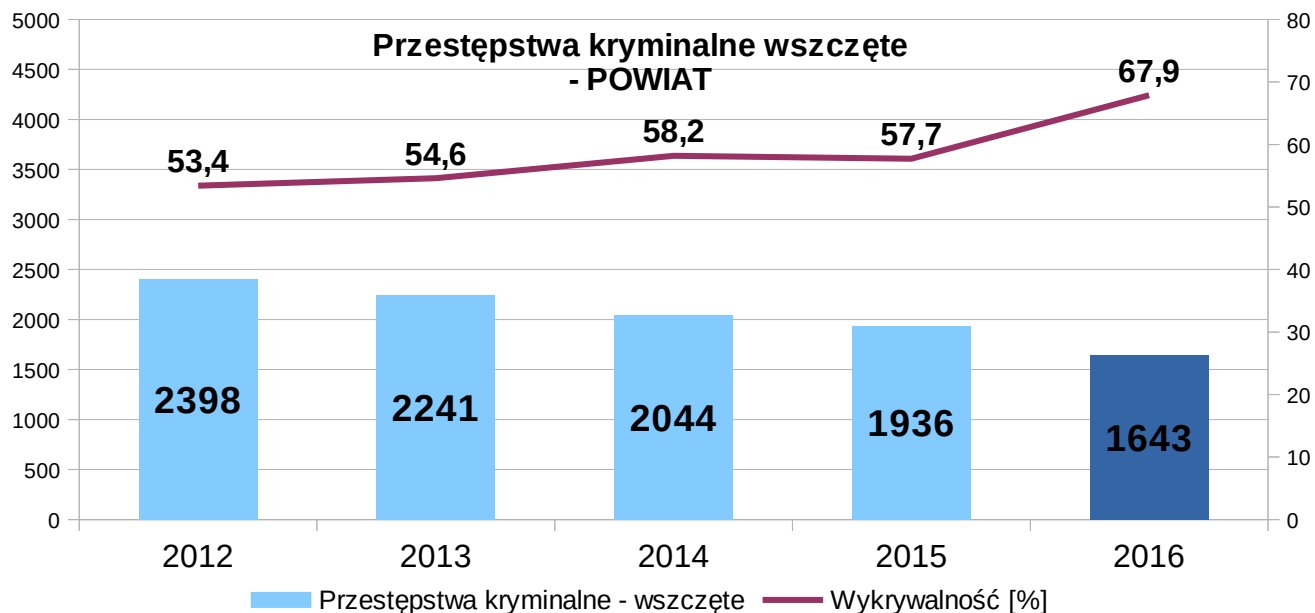
**Wykres nr 2**



Ogólnie w kategoriach przestępstw kryminalnych w 2016r. wszczęto **1643** postępowania tj. o **293** mniej (dynamika – 84,8%).

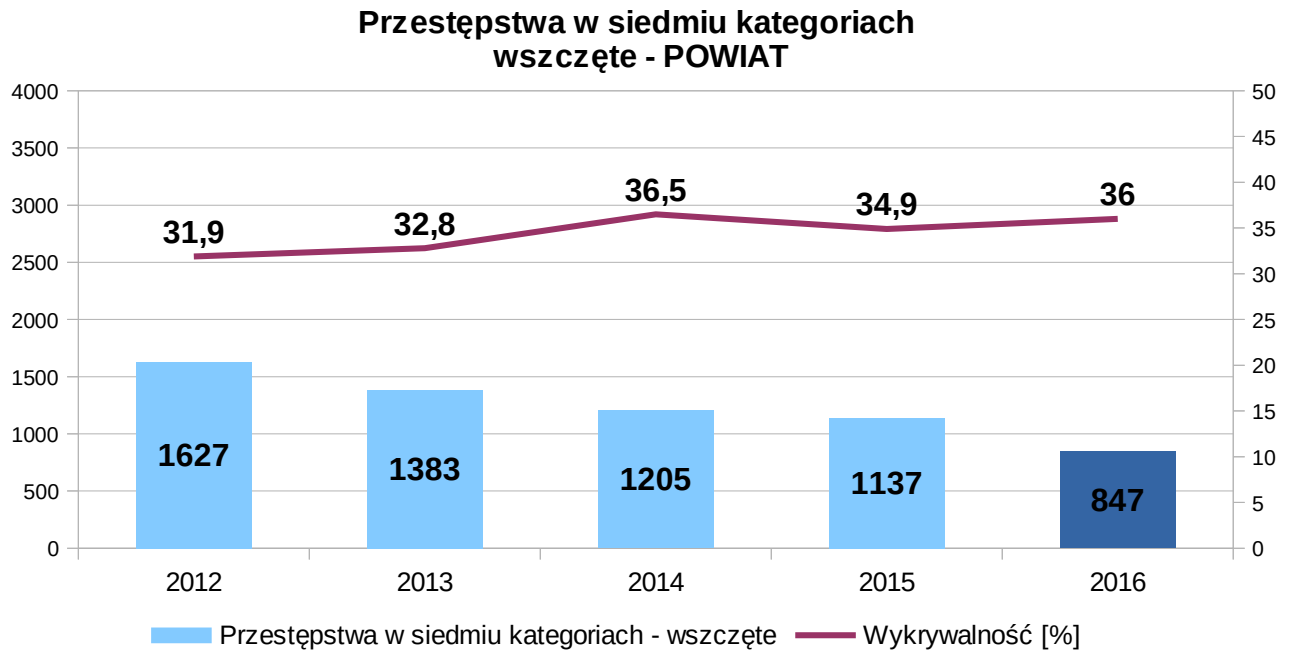
Sytuację w latach 2012 do 2016 zobrazowano na wykresie nr 3.

**Wykres nr 3**



W 2016 roku na terenie powiatu tarnogórskiego w **siedmiu kategoriach** mających wpływ na poczucie bezpieczeństwa obywateli wszczęto **847** postępowań tj. mniej o **290** niż w roku 2015 r. Skalę zagrożenia w latach 2012 do 2016 przedstawiono na wykresie nr 4.

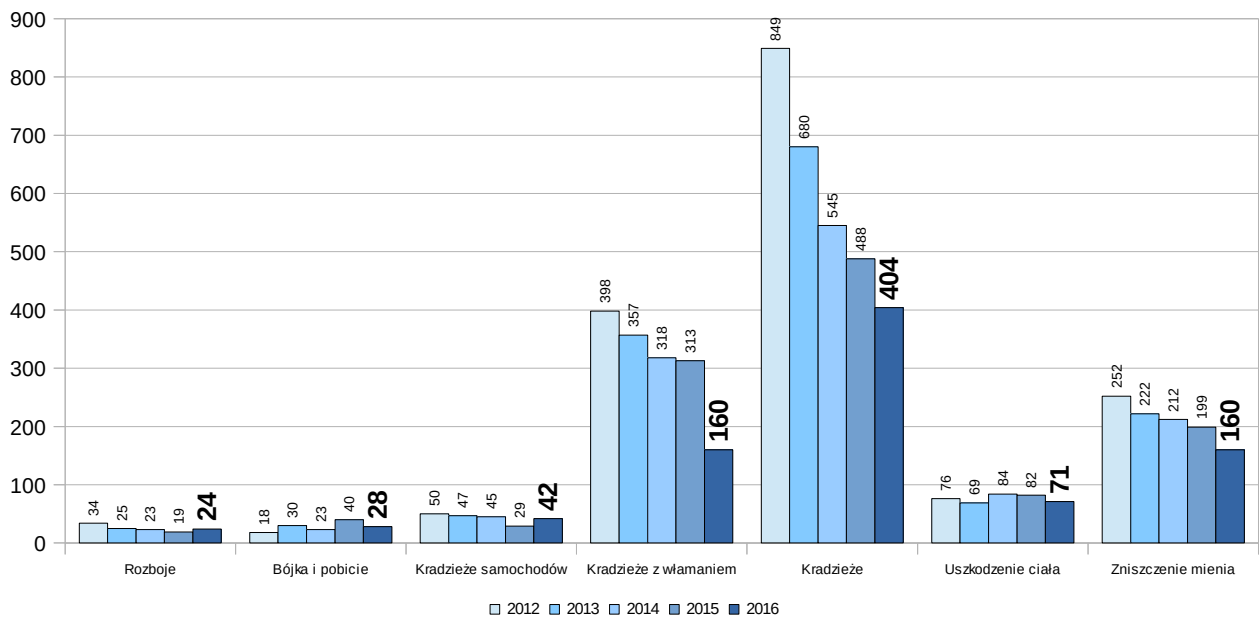
**Wykres nr 4**



Zagrożenie w poszczególnych siedmiu kategoriach przestępstw i tendencje w latach 2012-2016 na terenie działania KPP w Tarnowskich Górach przedstawiono na wykresie nr 5.

**Wykres nr 5**

**Zagrożenie przestępczością w siedmiu kategoriach  
mających wpływ na poczucie bezpieczeństwa na  
terenie gmin powiatu tarnogórskiego w latach  
2012 - 2016 - postępowania wszczęte**

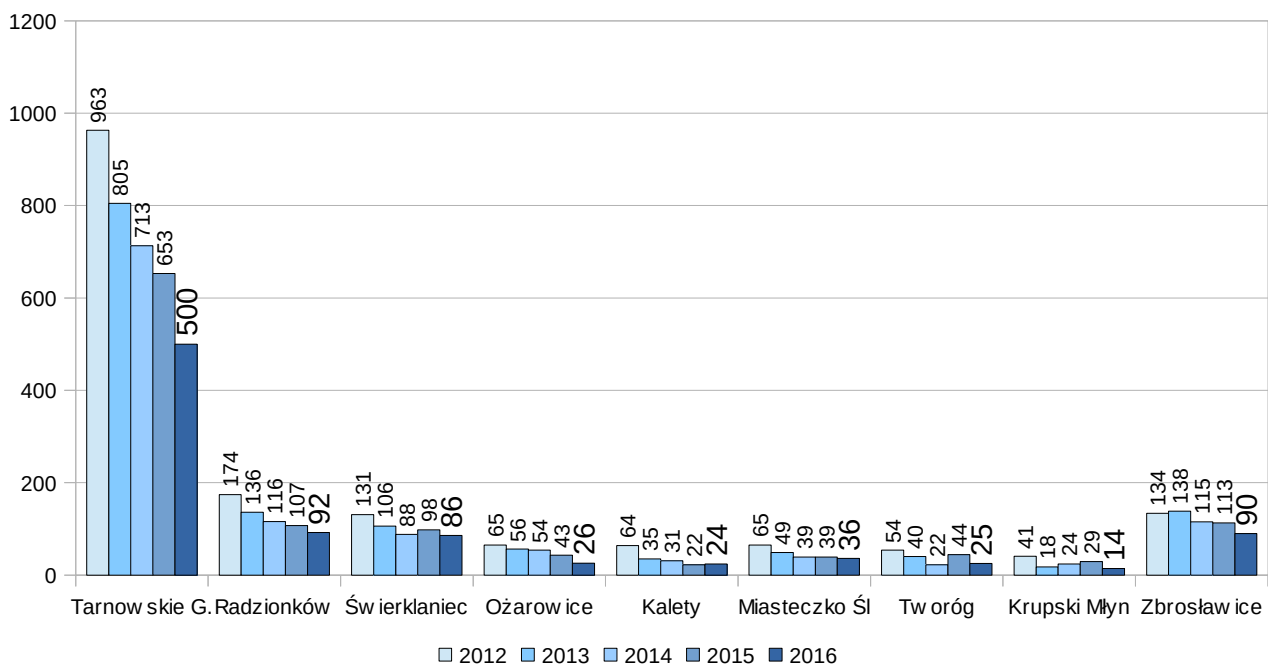


W przestępstwach przeciwko mieniu podobnie jak w latach ubiegłych, łupem złodziei najczęściej stawały się przedmioty takie jak: biżuteria i pieniądze, sprzęt elektroniczny, elektronarzędzia, telefony komórkowe, dokumenty, metale kolorowe pochodzące z infrastruktury kolejowej, drogowej i telekomunikacyjnej.

Rozmiary zagrożenia przestępczością w wybranych 7 kategoriach na obszarach poszczególnych gmin powiatu przedstawiono na wykresie nr 6.

**Wykres nr 6**

**Zagrożenie przestępczością w siedmiu kategoriach na terenie gmin powiatu tarnogórskiego w latach 2012 - 2016 /postępowania wszczęte/**

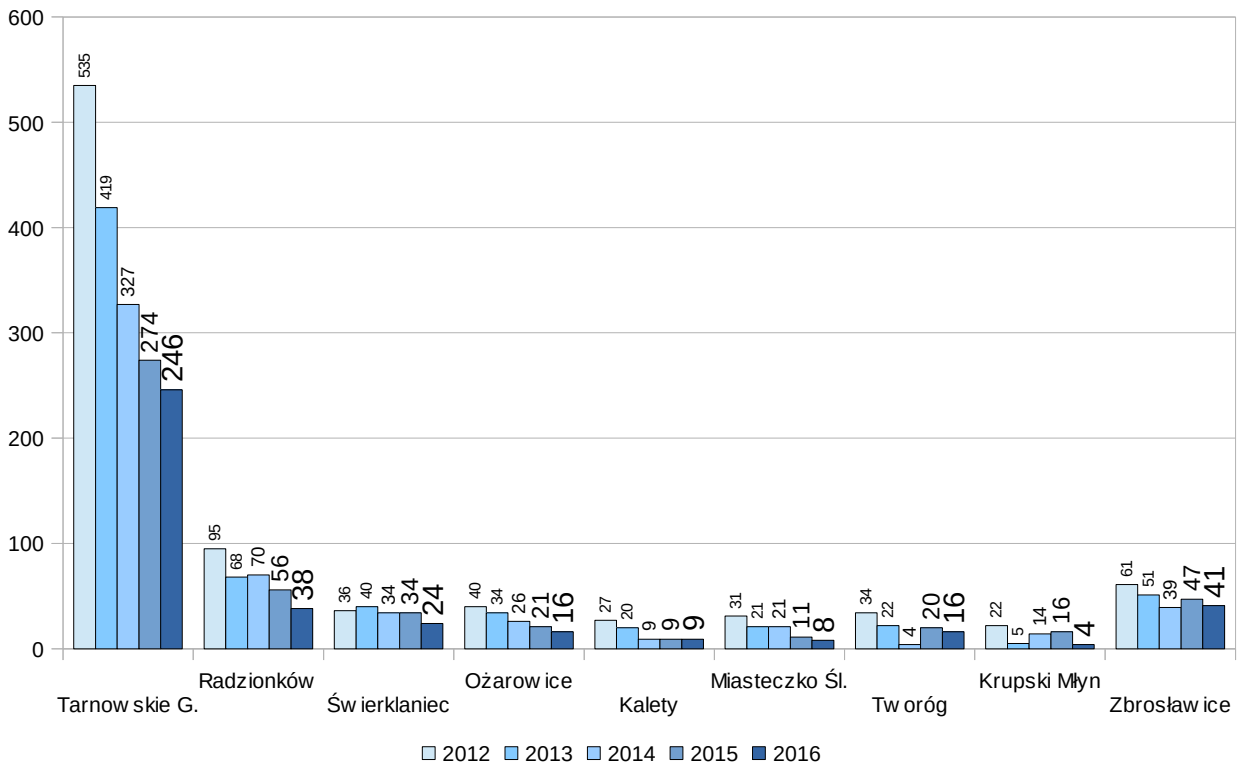


Z przedstawionej wyżej danych wynika, że najwyższe zagrożenie przestępczością w powiecie w 7 kategoriach koncentruje się na obszarze miasta Tarnobrzeg Góry **55,9%**, w dalszej kolejności miasto Radzionków **10,0%**, gmina Zbrosławice **10,0%**, i gmina Świerklaniec **9,6%** - do ogółu wszczętych przestępstw. W pozostałych rejonach gmin zagrożenie jest zdecydowanie mniejsze.

Charakterystykę zagrożenia w latach 2012 - 2016 w wybranych kategoriach na obszarze powiatu w rozbiciu na poszczególne gminy przedstawiono na wykresach 7-13.

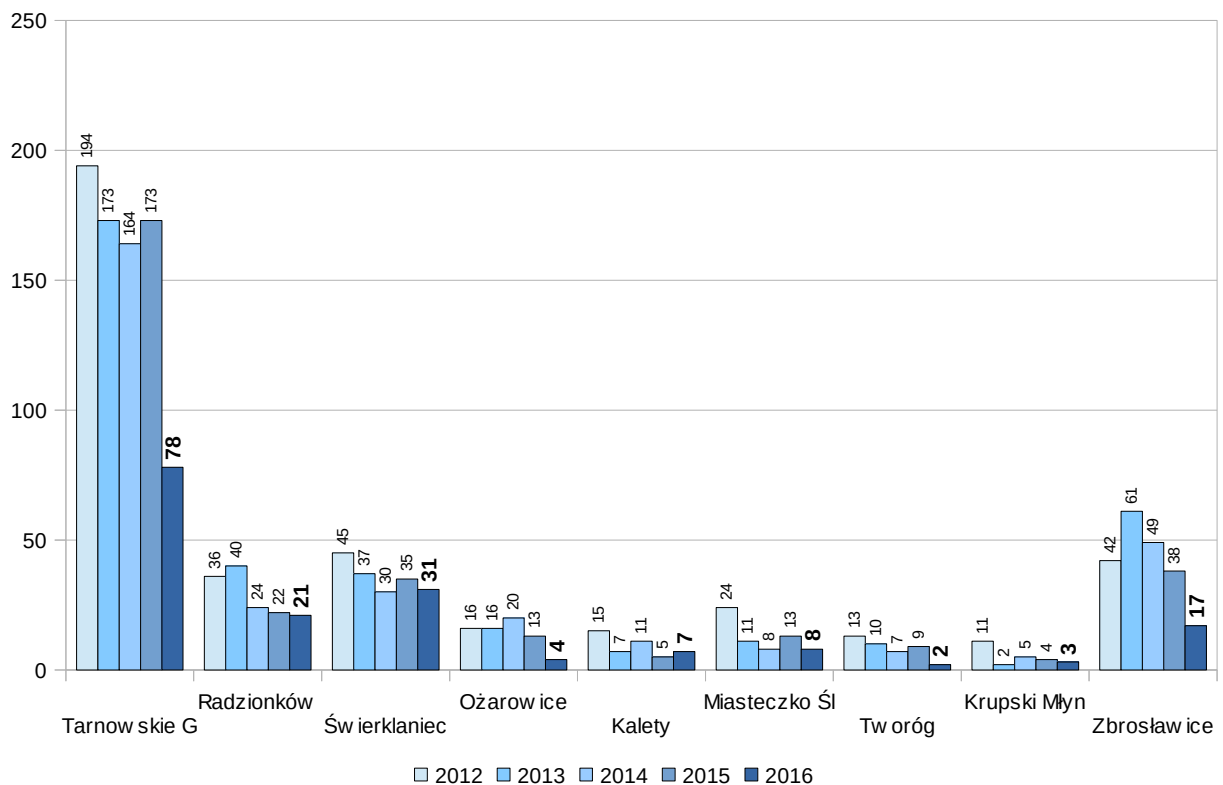
**Wykres nr 7**

**Przestępstwa wszczęte przeciwko mieniu - kradzieże**



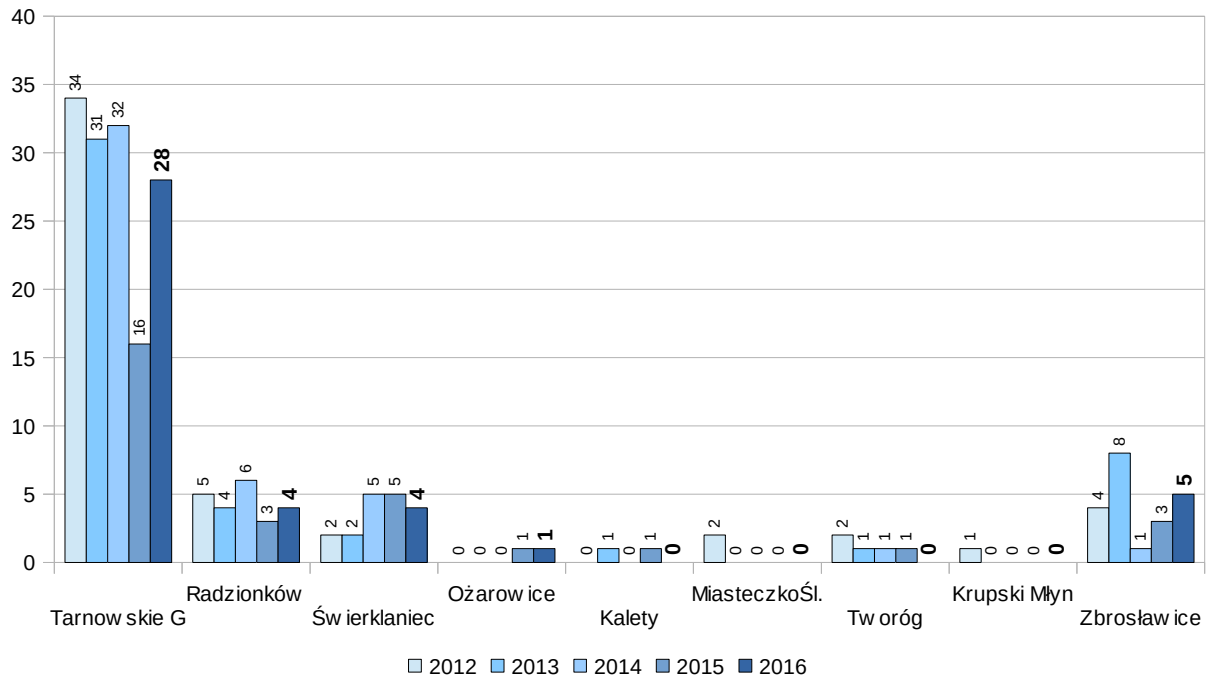
**Wykres nr 8**

**Przestępstwa wszczęte przeciwko mieniu - kradzieże z włamaniem**



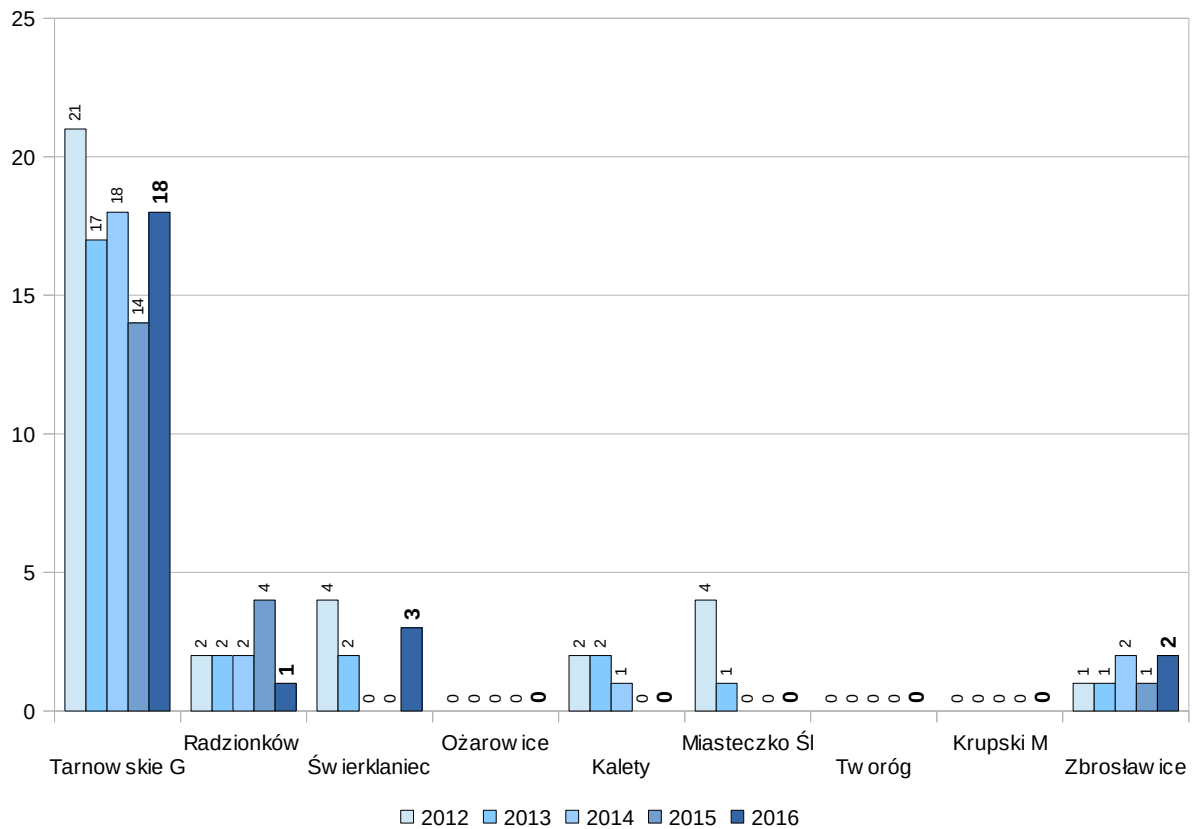
**Wykres nr 9**

**Przestępstwa wszczęte przeciwko mieniu - kradzież i kradzież z włamaniem do samochodu**



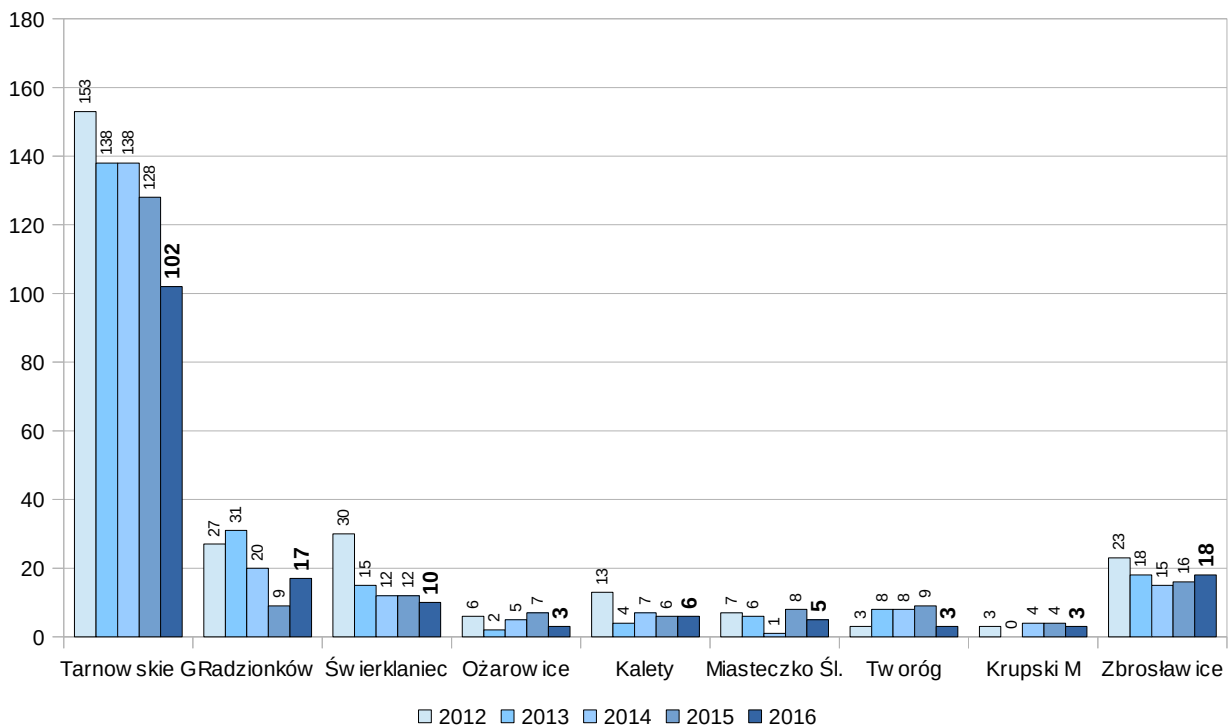
**Wykres nr 10**

**Przestępstwa wszczęte przeciwko mieniu - rozbój**



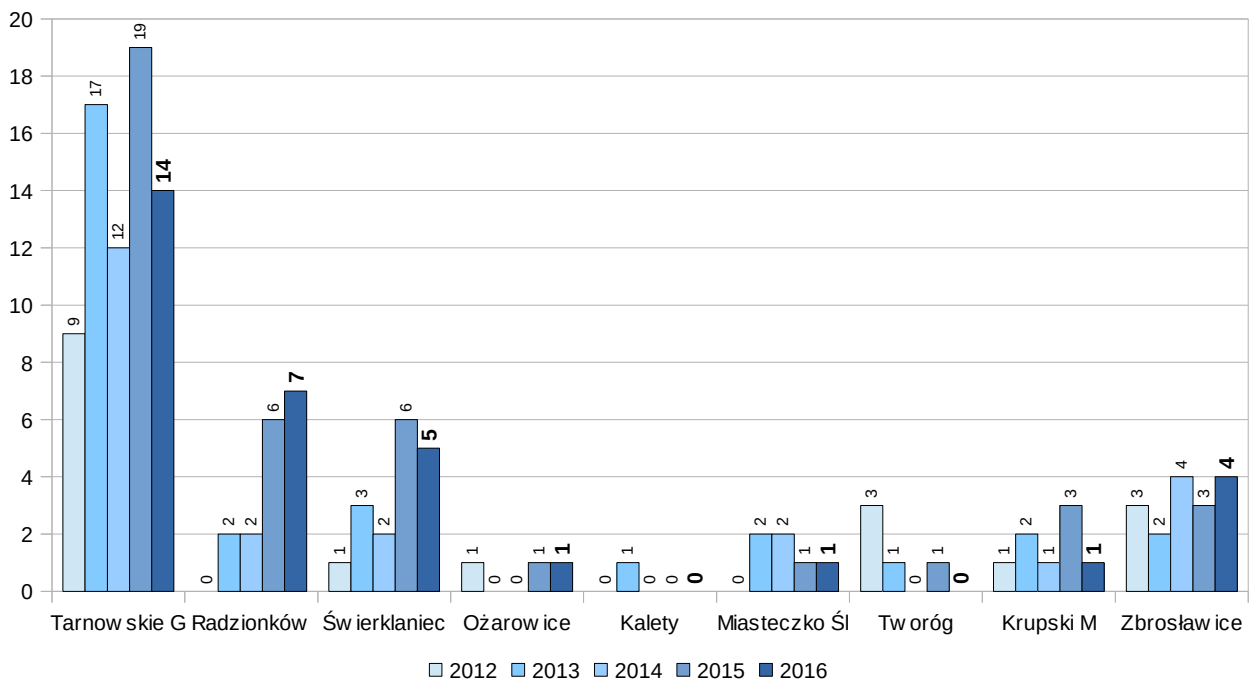
**Wykres nr 11**

**Przestępstwa wszczęte przeciwko mieniu - zniszczenie mienia**



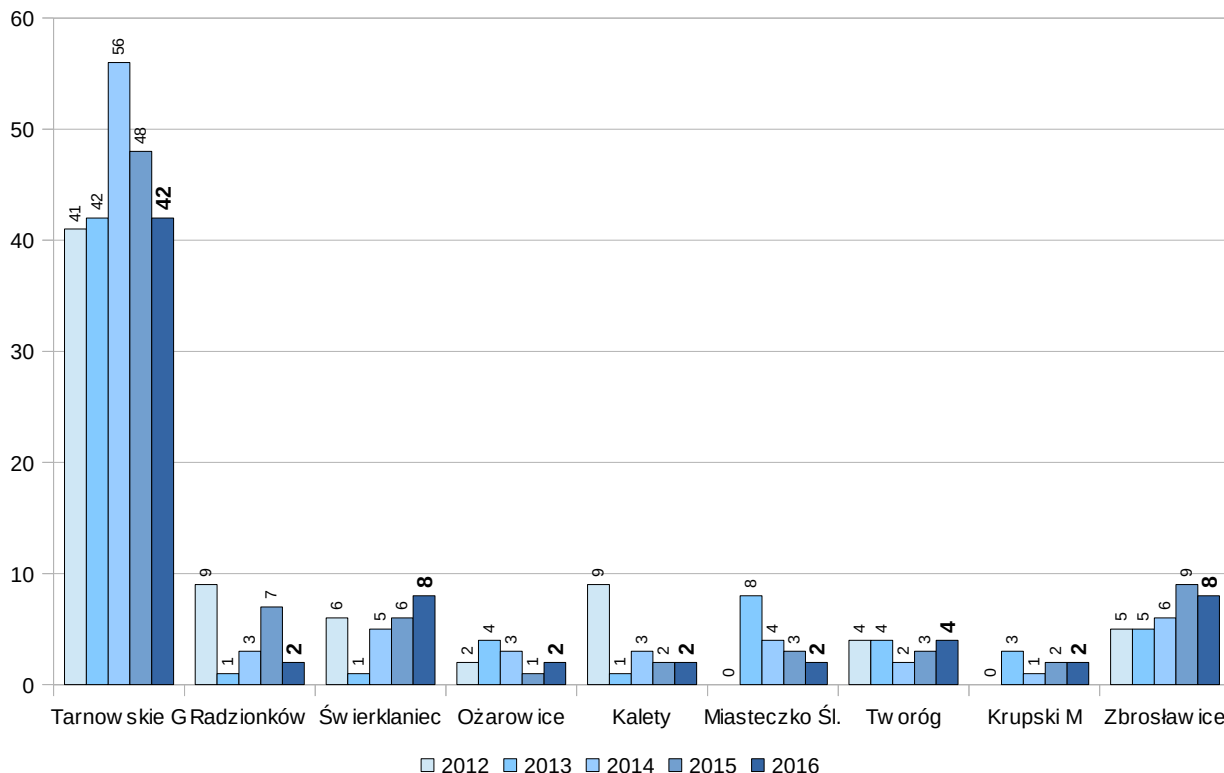
**Wykres nr 12**

**Przestępstwa wszczęte przeciwko życiu i zdrowiu - bójka i pobicie**



## Wykres nr 13

### Przestępstwa wszczęte przeciwko życiu i zdrowiu - uszkodzenie ciała



Ogólnie wystąpiły spadki wszczęć w takich kategoriach jak:

- kradzież z włamaniem o **147** przestępstw, wskaźnik dynamiki (53,7%),
- kradzieże cudzej rzeczy o **35** przestępstwa, wskaźnik dynamiki (91,9%)
- uszkodzenie rzeczy o **32** przestępstwa, wskaźnik dynamiki (83,9%)
- bójka i pobicie o **9** przestępstw, wskaźnik dynamiki (78,5%),
- uszkodzenie ciała o **4** przestępstwa, wskaźnik dynamiki (94,7%)

Jedynie w kategorii przestępstw **kradzież pojazdu** zanotowano wzrost ilości wszczętych postępowań o **13**, wskaźnik dynamiki (244,8%). Najwyższy wzrost na terenie miasta Tarnowskie Góry – 175%.

Pomimo wzrostu dynamiki w kategorii **rozbój** (**126,3 %**), **zwiększono wykrywalność** w porównaniu do 2015r, o **5,9 %**, ponadto wykrywalność wzrosła w kategorii uszkodzenie rzeczy o **20,1 %**,

Niższe wykrycie zanotowano w kategoriach: uszkodzenie ciała, bójka pobicie, kradzież z włamaniem.

Pod względem ogólnej wykrywalności w 2016 roku osiągnięty został wskaźnik **73,3 %** tj. wyższy o **5,2 %** niż w roku poprzednim. Natomiast wskaźnik wykrywalności przestępstw o charakterze kryminalnym ukształtował się na poziomie **67,9 %** tj. wyższy o **10,2%** niż w 2015 r.

W 7 wybranych kategoriach osiągnięto wykrycie na poziomie **36,0 %** j. o 1,1% wyższe niż w analogicznym okresie roku ubiegłego.



## PRZESTĘPCZOŚĆ NARKOTYKOWA

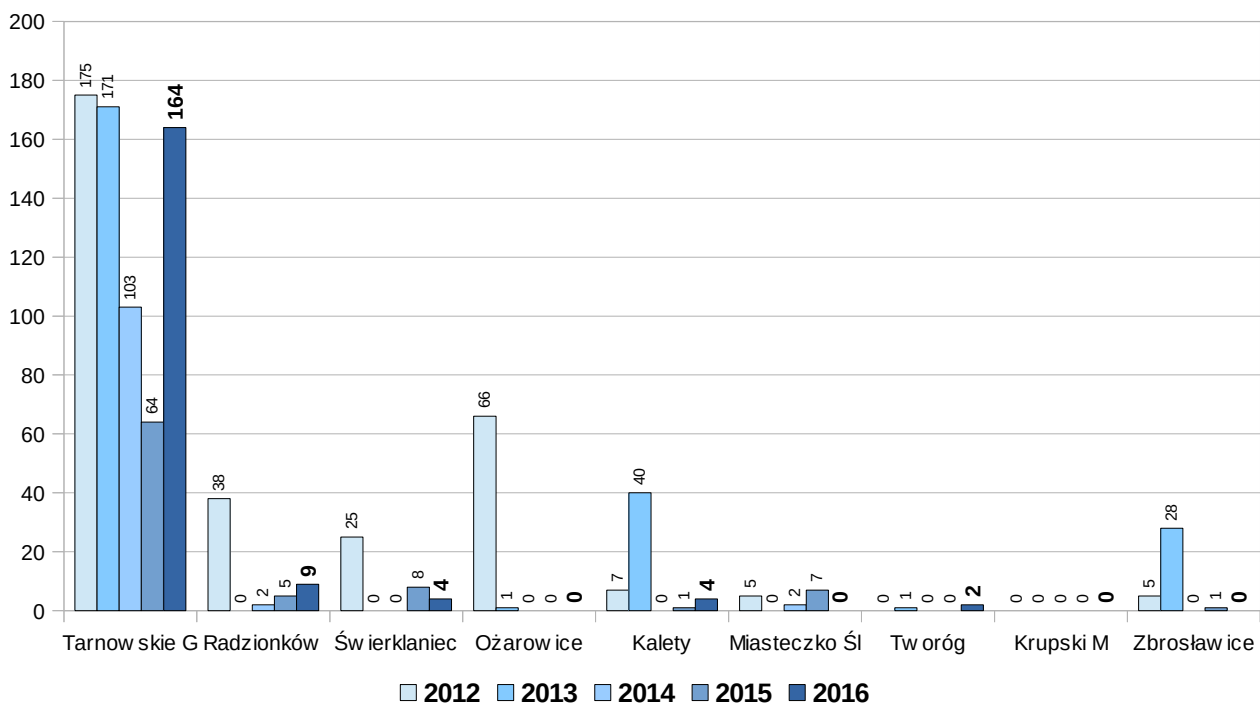
W 2016 roku Zespół ds. z Przystępczością Narkotykową na terenie naszego powiatu wszczął 89 postępowań z Ustawy o Przeciwdziałaniu Narkomanii tj. o 6 więcej niż w analogicznym okresie roku ubiegłego, dynamika – **107%**, (2015r. - 79 przestępstwa), w tym **3** czyny karalne popełnione przez nieletnich (2015r - 3 czyny karalne).

Ujawniono 87 podejrzanych dynamika **100%** przy 3 nieletnich sprawcach czynów karalnych (2015r. - 3 nieletnich sprawców). W toku prowadzonych postępowań najczęściej zabezpieczano narkotyki w postaci marihuany, amfetaminy i haszyszu.

Skalę ilości ujawnionych czynów na terenach poszczególnych gmin powiatu w latach 2012 - 2016 przedstawiono na wykresie nr 14.

**Wykres nr 14**

### Czyny stwierdzone - narkotykowe



W minionym roku na terenie naszego powiatu przy udziale funkcjonariuszy Straży Granicznej i Służby Celnej oraz psów tropiących przeprowadzono szereg działań np. zabezpieczenie imprez masowych „Gwarki”, „Bezpieczne Wakacje”, mających na celu wyeliminowanie z środowiska zwłaszcza młodzieży dealerów narkotyków i środków odurzających. Podobne działania przeprowadzono w rejonie centrum miasta, osiedla Przyjaźń i Osady Jana z włączeniem wybranych szkół, dyskotek, klubów i pubów, zatrzymując osoby które posiadały przy sobie środki odurzające w postaci amfetaminy i marihuany.

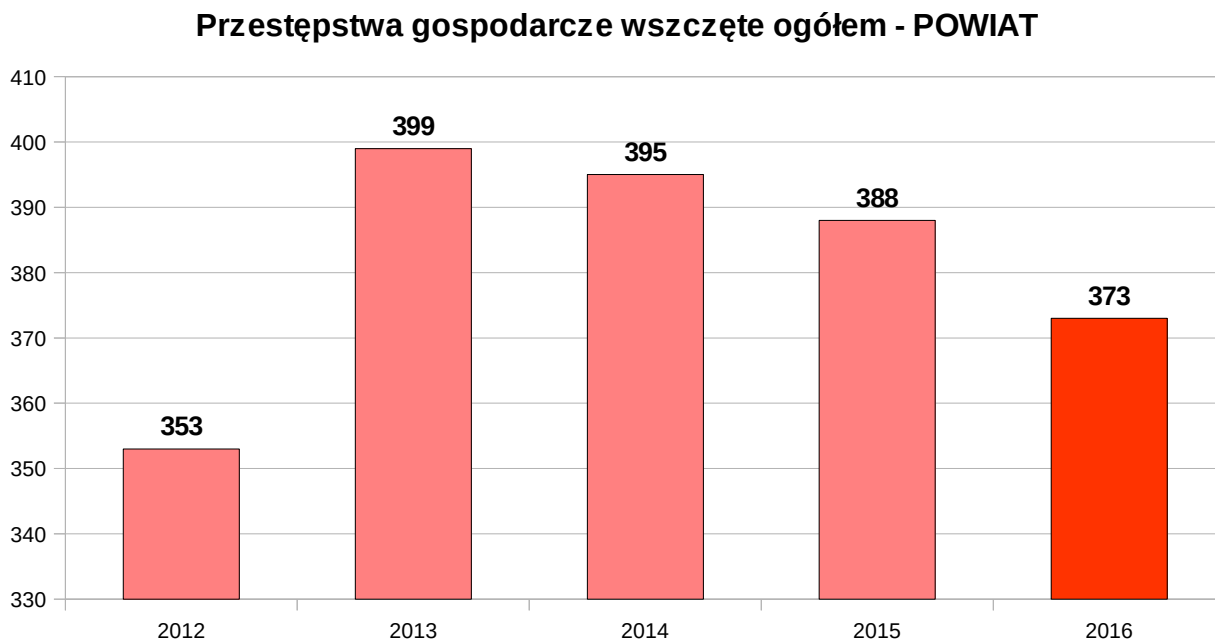
W ramach prowadzonych form pracy operacyjnej funkcjonariusze Zespołu ds. Przystępczości Narkotykowej Wydziału Kryminalnego Komendy Powiatowej Policji w Tarnowskich Górach wspólnie z funkcjonariuszami Izby Celnej na podstawie prowadzonych czynności zatrzymali mężczyznę, u którego w mieszkaniu ujawniono i zabezpieczono 419 gram marihuany i pieniądze w kwocie 11 700 zł – pochodzące z przestępstwa - na poczet przyszłych kar.

Ponadto funkcjonariusze Zespołu ds. Przystępczości Narkotykowej Wydziału Kryminalnego Komendy Powiatowej Policji w Tarnowskich Górach w 2016 roku prowadzili 6 spraw wszczętych na podstawie materiałów operacyjnych o charakterze wieloczynowym, w których to sprawach podejrzanym udowodniono popełnienie szeregu przestępstw głównie z art. 58 i 59 ustawy o Przeciwdziałaniu Narkomanii tj. udzielania narkotyków w celu uzyskania korzyści majątkowej.

## PRZESTĘPCZOŚĆ GOSPODARCZA

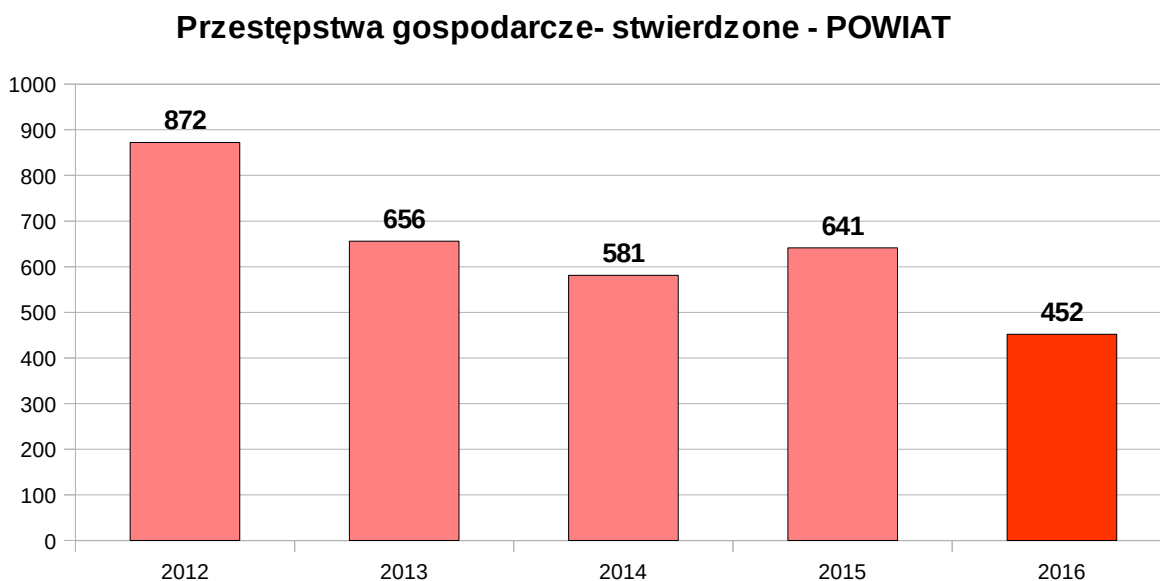
W 2016r w Komendzie Powiatowej Policji w Tarnowskich Górach wszczęto **373** postępowania gospodarcze, natomiast w 2015 roku – **388** - tj. o 15 postępowań mniej ( 96,1%). Sytuację na przestrzeni lat 2012 do 2016 przedstawiono na wykresie nr 15.

**Wykres nr 15**



Skalę ilości przestępstw gospodarczych stwierdzonych na przestrzeni lat 2012-2016 zobrazowano na wykresie nr 16. Odnotowano **452** przestępstw stwierdzonych, tj o 189 mniej , niż w roku ubiegłym (**641**).

**Wykres nr 16**



Pod względem wykrywalności przestępstw gospodarczych w 2016 roku osiągnięty został wskaźnik **77,9%**, tj. niższy o **5,6 %** niż w roku poprzednim - przy średniej wojewódzkiej **88,9%**.

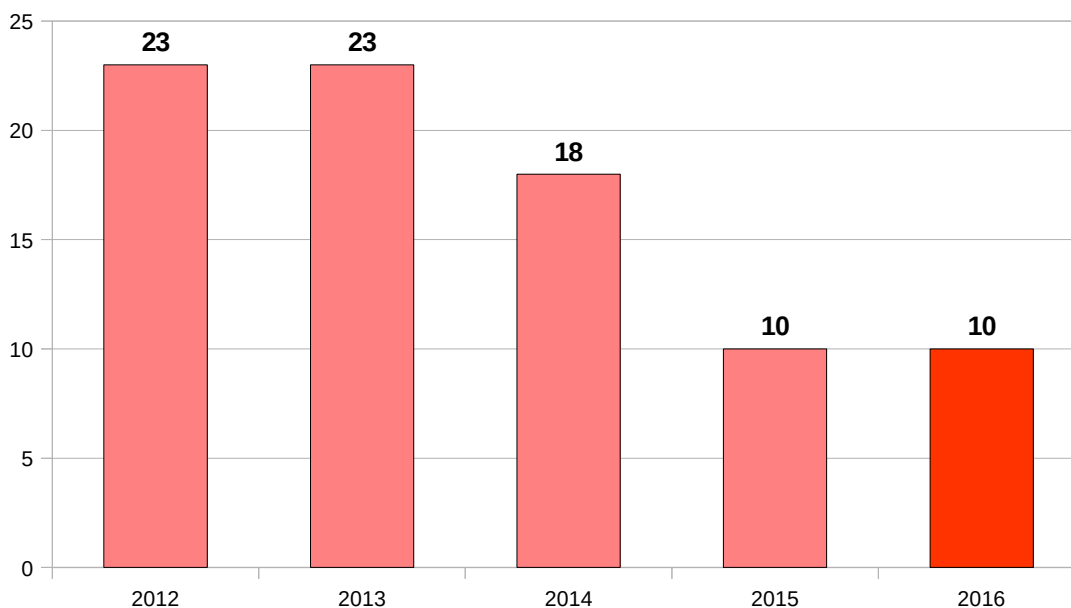
W 2016 roku ustalono **91** podejrzanych, natomiast w roku ubiegłym **105**, tj. mniej o **14** (86,7%).

## PRZESTĘPCZOŚĆ KORUPCYJNA

W 2016 roku w Komendzie Powiatowej Policji w Tarnowskich Górach wszczęto **10** postępowań o charakterze korupcyjnym, tyle samo jak w 2015 roku – **10**, (100%). Sytuację na przestrzeni lat 2012 do 2016 przedstawiono na wykresie nr 17.

### Wykres nr 17

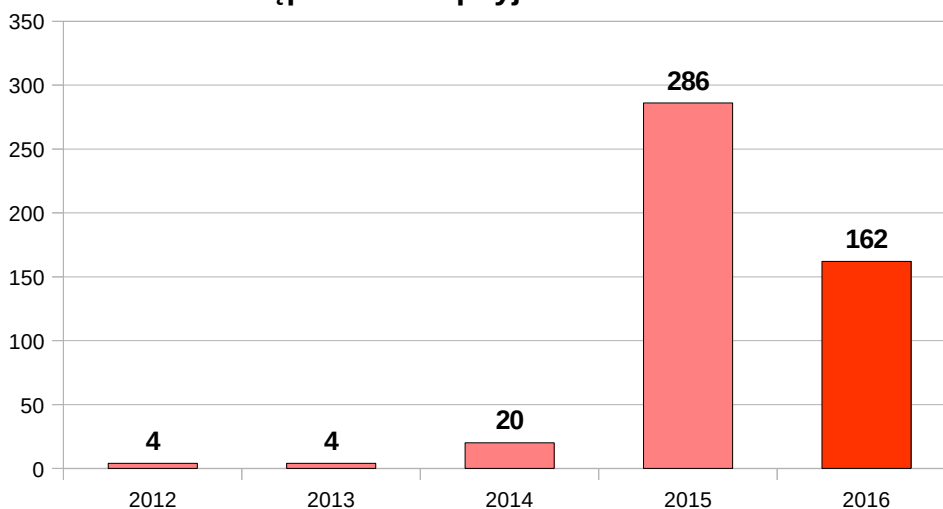
**Przestępstwa korupcyjne wszczęte ogółem - POWIAT**



Skalę ilości przestępstw gospodarczych stwierdzonych na przestrzeni lat 2012-2016 zobrazowano na wykresie nr 18. Odnotowano **162** przestępstw stwierdzonych, tj o **124** mniej, niż w roku ubiegłym (**286**).

### Wykres nr 18

**Przestępstwa korupcyjne- stwierdzone**

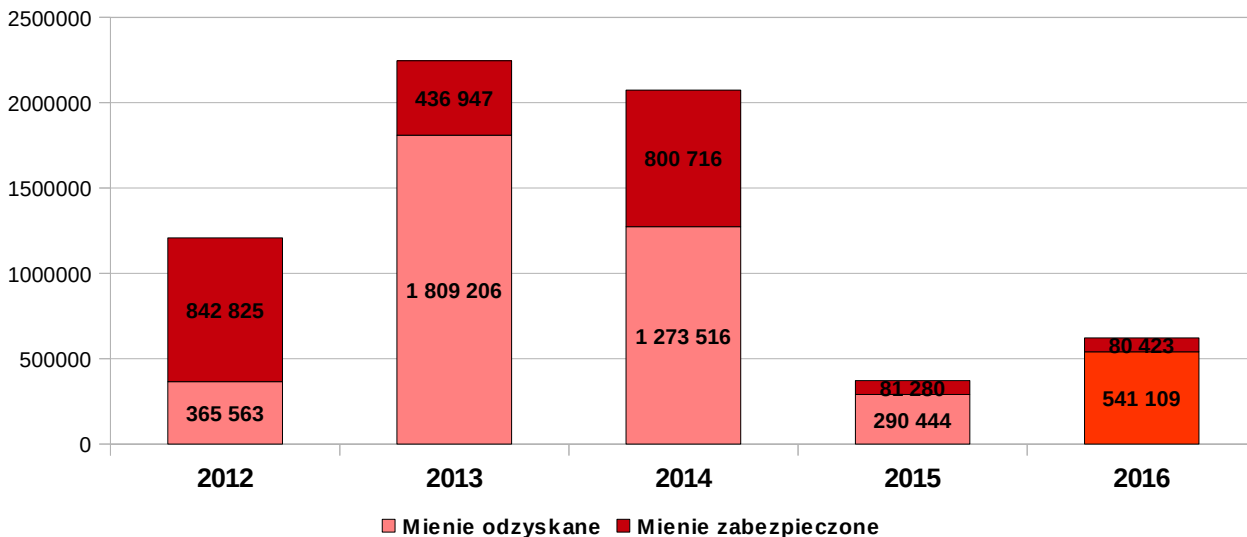


Utrzymano ilość wszczęć postępowań o charakterze korupcyjnym KPP Tarnowskie Góry na tym samym poziomie co w roku poprzednim, wykrywając **162** przestępstwa korupcyjne ( dynamika **56,6 %** przy **286** przestępstwach w roku 2015), ustalając **5** podejrzanych (w roku 2015 - **14** podejrzanych).

W 2016 roku policjanci tarnogórscy odzyskali mienie wartości **541.109** zł, czyli o 86,3 % więcej niż w 2015 roku, gdy odzyskano mienie wartości **290444** zł. Ponadto na poczet grożących kar i grzywien zabezpieczono w roku 2016 mienie na łączną kwotę **80 423** zł, czyli o **757** zł mniej niż w roku 2015r. (81280zł).

**Wykres nr 19**

**Odzysk i zabezpieczenie mienia**

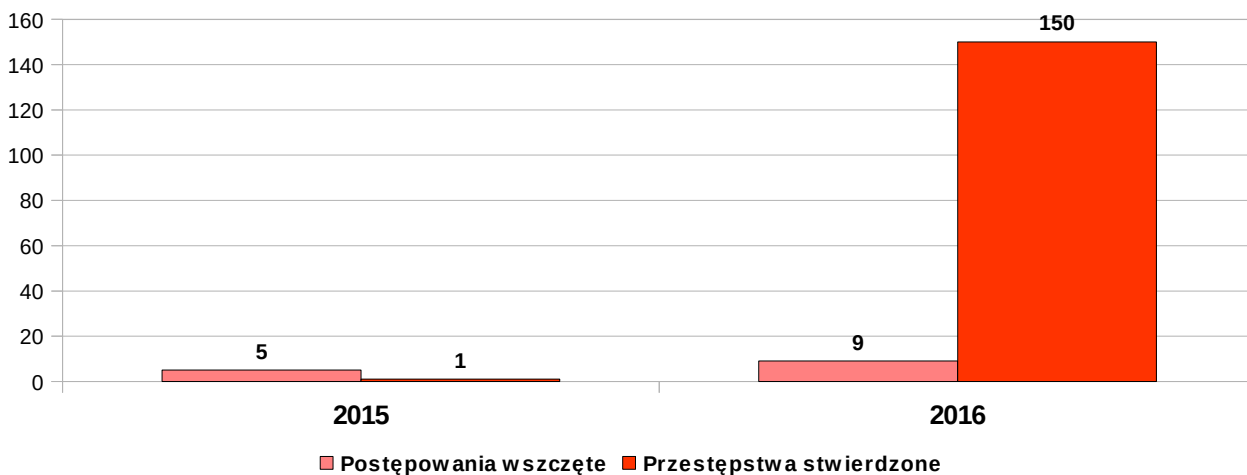


W 2016 roku nowym miernikiem ocennym pracy pionu dw. z Przeszecznością Gospodarczą jest zwalczanie przeszeczności w 4 obszarach przeszeczności gospodarczej tj. przeszeczstw dotyczących podatku od towarów i usług VAT, podatku akcyzowego, przeszeczstw na szkodę interesów UE oraz przeszeczstw dot. zamówień publicznych. Wydział dw. z PG w 4 obszarach PG wszczął **9** postępowań przygotowawczych, co stanowi 180% w porównaniu do 2015 r., zaś w kategorii przeszeczstwa stwierdzone w 4 obszarach wykrył **150** przeszeczstw - najwięcej w garnizonie śląskim - gdzie łączna liczba przeszeczstw w tej kategorii wyniosła 425, co stanowi **35%** przeszeczstw stwierdzonych w 4 kategoriach PG w woj. śląskim. Na powyższy wynik złożyło się **146** przeszeczstw przeciwko interesom Unii Europejskiej oraz 4 w zakresie obrotu paliwami, wyrobami alkoholowymi oraz tytoniowymi.

**Wykres nr 19a**

**Przeszeczność gospodarcza w 4 obszarach**

/VAT, paliwa -alkohol- tytoń-przetargi -Unia Europejska



Wydział dw.z PG prowadził czynności w ramach śledztwa RSD-234/15 w sprawie poświadczenia nieprawdy w drukach KP w celu osiągnięcia korzyści majątkowej przy zawarciu umowy o świadczenie usług telekomunikacyjnych. Postępowanie dotyczyło poświadczenia nieprawdy w celu osiągnięcia korzyści majątkowej w drukach KP - co do okoliczności mającej znaczenie prawne - tj. uiszczenia przez użytkowników opłaty związanej ze świadczeniem usług teleinformatycznych. Powyższa dokumentacja poświadczająca nieprawdę, dotyczyła okoliczności o istotnym znaczeniu dla uzyskania od instytucji dysponującej środkami budżetu Skarbu Państwa i budżetu Unii Europejskiej dotacji w kwocie 1.281.535,85 zł - w ramach projektu dot. budowy nowoczesnej sieci światłowodowej w jednym ze śląskich miast.

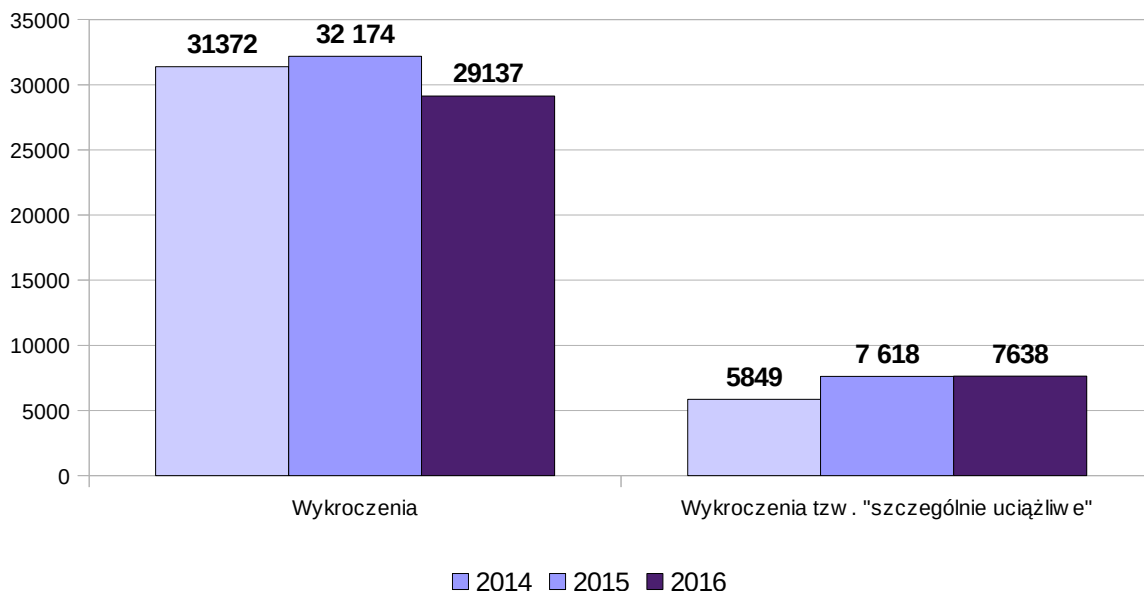
W wyniku śledztwa, w oparciu o zgromadzony materiał dowodowy sformułowano i przedstawiono podejrzanym 145 zarzutów stypizowanych w art. 271 § 3 kk. Śledztwo zostało zakończone w dniu 29 czerwca 2016r. skierowaniem Aktu oskarżenia do Sądu Rejonowego w Tarnowskich Górach.

## ZAGROŻENIE WYKROCZENIAMI

Na terenie działania Komendy Powiatowej Policji w Tarnowskich Górach w 2016 roku ogólna liczba ujawnionych przez policjantów naruszeń prawa kwalifikowanych jako wykroczenia wyniosła łącznie **29137**.

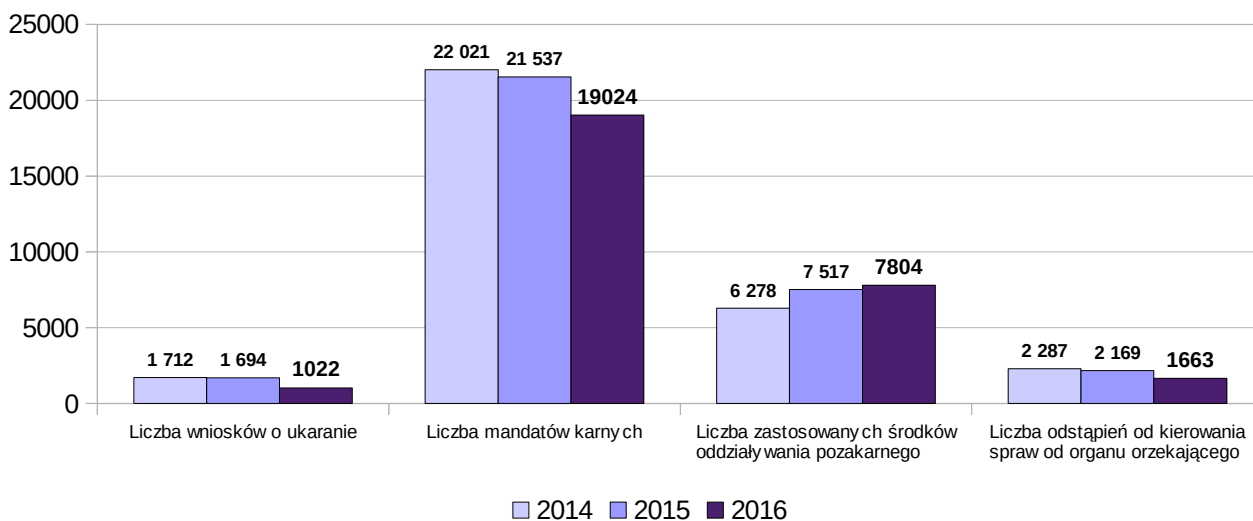
W roku 2016 osiągnięto mniejszą liczbę ujawnionych wykroczeń, jednak w kategorii wykroczeń z kategorii, tzw. „**szczególnie uciążliwych**” które niewątpliwie mają wpływ na poczucie społecznego poszanowania prawa ujawniono **7638** wykroczeń co stanowi większą liczbę niż w roku ubiegłym.

### Wykres nr 20



## Wykres nr 21

### Reakcja na wykroczenia



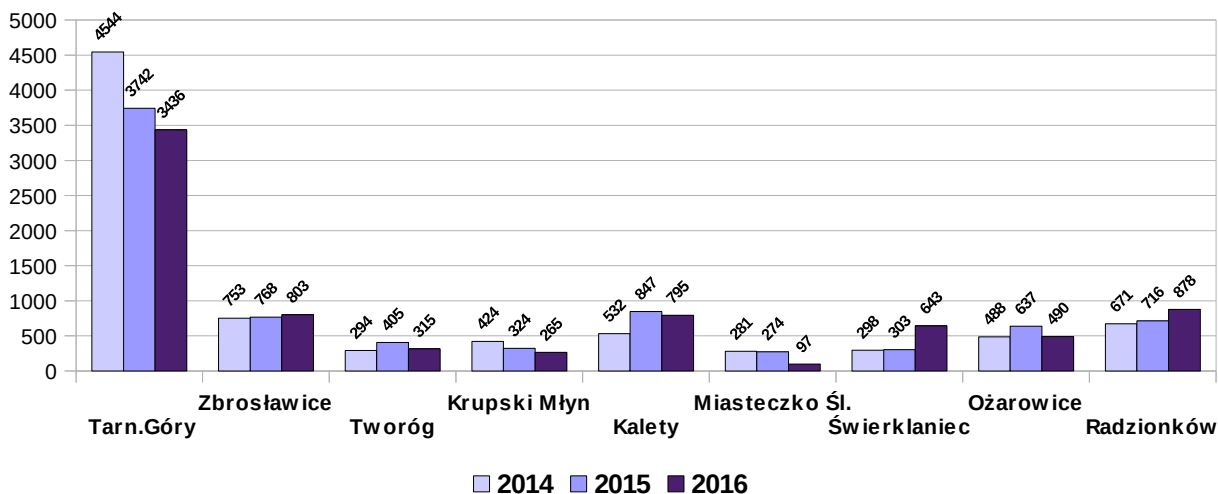
Policjanci Komendy Powiatowej Policji w Tarnowskich Górach w ogólnej liczbie ujawnionych wykroczeń zastosowali w **19 024** przypadkach postępowanie mandatowe. Postępowanie to niewątpliwie stanowi podstawę w zakresie stosowania represji za czyny społecznie naganne wskazując na nieuchronność kary i bezpośredniość oddziaływania mającego na celu zniwelowanie zachowań społecznie nieakceptowalnych. Dalsza analiza wskazuje, iż w **1 022** przypadkach skierowane zostały wnioski o ukaranie do sądu. Ponadto zastosowano w **7 804** przypadkach środki oddziaływania poza karnego zgodnie z art 41 kw tzw. pouczenia.

Analizując wykroczenia ujawnione w poszczególnych gminach należy zwrócić uwagę na porównywalną, ogólną liczbę ujawnionych wykroczeń w stosunku do roku ubiegłego na terenie gminy Tarnowskie Góry. W 2015 roku ujawniono **5 841**, natomiast w 2016 roku **5 867**, co wskazuje na nieznaczny wzrost. Wzrost w zakresie ujawnianych wykroczeń odnotowany został na terenach gmin Zbrosławice, Świerklaniec i Radzionków.

Wyniki osiągnięte w tym zakresie na terenie poszczególnych gmin przedstawiają wykresy nr 22 i 23.

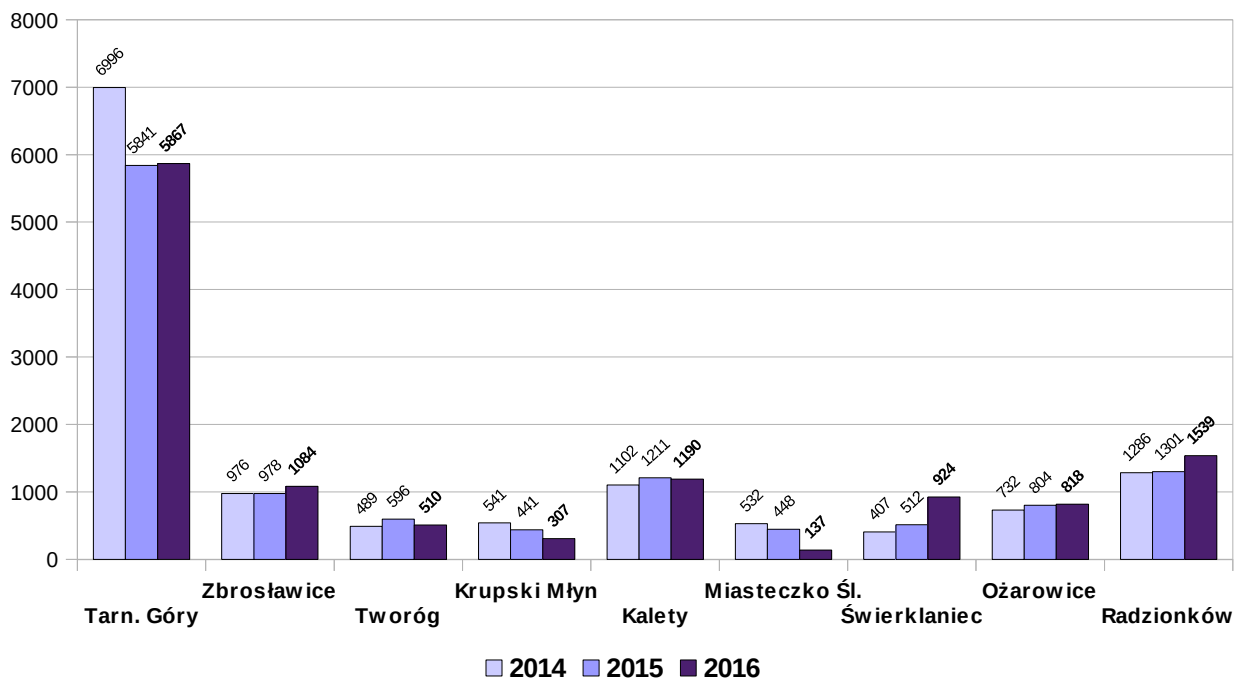
## Wykres nr 22

### Wykroczenia szczególnie uciążliwe (z wyłączeniem ruchu drogowego i OPP) na terenie powiatu tarnogórskiego



**Wykres nr 23**

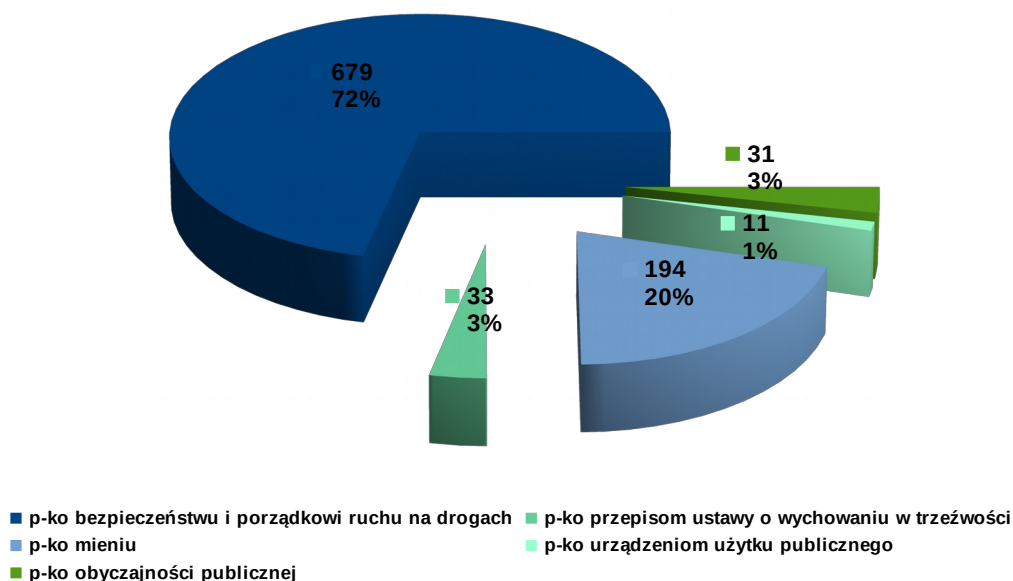
**Liczba popełnionych wykroczeń (z wyłączeniem ruchu drogowego i OPP) na terenie gmin powiatu tarnogórskiego**



Dokonując dalszej analizy należy wskazać, iż w 2016 roku największą liczbę ujawnionych wykroczeń stanowiły wykroczenia przeciwko bezpieczeństwu oraz porządku publicznemu na drogach co stanowi 72 % ogólnej liczby odnotowanych wykroczeń. Na drugim miejscu należy wymienić wykroczenia przeciwko mieniu co stanowi 20% ogółu czynów wykroczeniowych. Mniejszość stanowią wykroczenia przeciwko obyczajności publicznej, ustawie o wychowaniu w trzeźwości i przeciwko urządzeniom użytku publicznego.

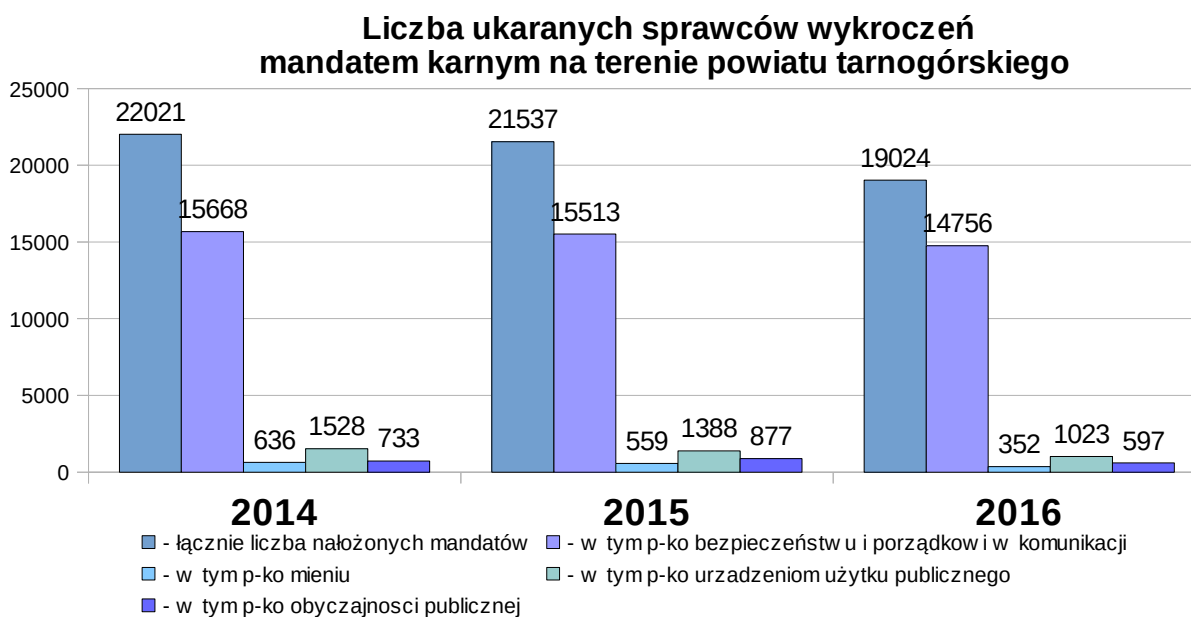
**Wykres nr 24**

**Wykroczenia w poszczególnych kategoriach, gdzie skierowano wnioski o ukaranie do sądów**



W 2016 roku zastosowano łącznie postępowanie mandatowe w ponad 19 tysiącach przypadków. Znaczną liczbę stanowią mandaty nałożone za wykroczenia popełnione przeciwko bezpieczeństwu i porządkowi w komunikacji ponad 14 tysięcy. Ponad tysiąc to kary za czyny naruszające przepisy dotyczące urządzeń użytku publicznego. Wykres 25 przedstawia jak sytuacja ta przedstawiała się w latach ubiegłych.

**Wykres nr 25**





## BEZPIECZEŃSTWO W RUCHU DROGOWYM

W 2016 roku na drogach powiatu tarnogórskiego zaistniało **156 wypadków drogowych**, w których śmierć poniosły **4 osoby**, odnotowano **1524 kolizje drogowe**, a **192 osoby zostały ranne w wypadkach drogowych** (tabela).

W porównaniu do roku 2015 nastąpił wzrost liczby wypadków drogowych o 5, spadek liczby osób rannych o 4 oraz wzrost liczby kolizji drogowych o 46. Liczba wypadków drogowych ze skutkiem śmiertelnym jak i liczba ofiar śmiertelnych wypadków drogowych spadła o 6. Wśród 4 ofiar śmiertelnych było: 3 kierujących pojazdami i 1 pieszy uczestnik ruchu drogowego.

### Zagrożenie na drogach w rejonach poszczególnych gmin powiatu tarnogórskiego w 2016 r.

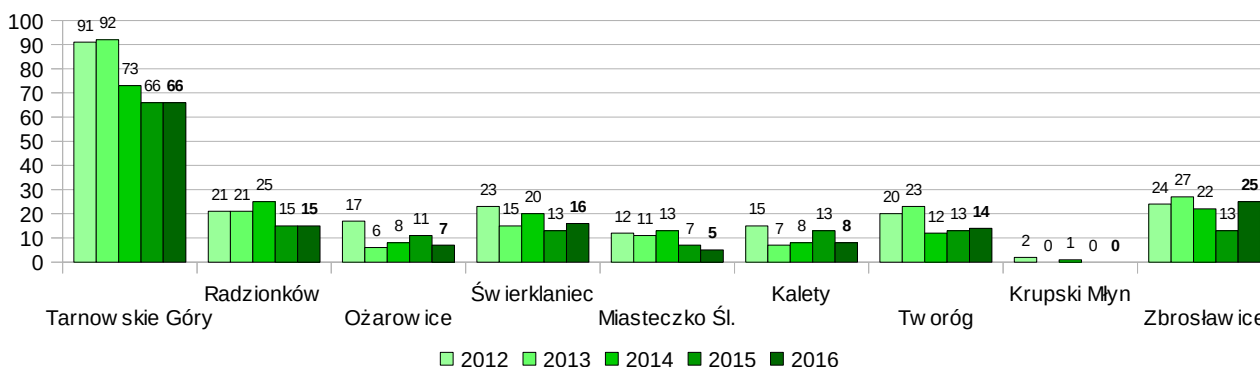
| GMINA                     | WYPADKI    | KOLIZJE     | ZABICI    | RANNI      |
|---------------------------|------------|-------------|-----------|------------|
| <i>TARNOWSKIE GÓRY</i>    | 66         | 756         | 1         | 81         |
| <i>ZBROŚLAWICE</i>        | 25         | 204         | 1         | 27         |
| <i>TWORÓG</i>             | 14         | 89          | 1         | 18         |
| <i>RADZIONKÓW</i>         | 15         | 115         | 1         | 14         |
| <i>ŚWIERKLANIEC</i>       | 16         | 143         | 0         | 20         |
| <i>MIASTECZKO ŚLĄSKIE</i> | 5          | 54          | 0         | 9          |
| <i>KALETY</i>             | 8          | 59          | 0         | 14         |
| <i>OŻAROWICE</i>          | 7          | 99          | 0         | 9          |
| <i>KRUPSKI MŁYN</i>       | 0          | 5           | 0         | 0          |
| <b>POWIAT w 2016r.</b>    | <b>156</b> | <b>1524</b> | <b>4</b>  | <b>192</b> |
| <b>2015r.</b>             | <b>151</b> | <b>1478</b> | <b>10</b> | <b>196</b> |
| <b>2014r.</b>             | <b>182</b> | <b>1211</b> | <b>7</b>  | <b>221</b> |
| <b>2013r.</b>             | <b>202</b> | <b>1304</b> | <b>7</b>  | <b>245</b> |
| <b>2012r.</b>             | <b>225</b> | <b>1187</b> | <b>11</b> | <b>311</b> |

Z przedstawionego materiału wynika, że najwyższe zagrożenie zdarzeniami drogowymi oraz ich skutkami występuje na terenie miasta i gminy Tarnowskie Góry oraz miasta i gminy Radzionków. Na terenach Gmin wchodzących w skład powiatu tarnogórskiego największa ilość zdarzeń drogowych odnotowano w Gminie Zbroślawice – 229 zdarzeń, Świerklaniec – 159 zdarzeń. W kategorii miast najmniejszą ilość zdarzeń odnotowano w mieście Miasteczko Śląskie – 59 zdarzeń. Najmniejszą ilość zdarzeń odnotowano na terenie Gminy Krupski Młyn, gdzie nie było wypadków drogowych, jedynie zaistniało tam 5 kolizji.

Skalę zagrożenia zdarzeniami drogowymi na terenach poszczególnych gmin na przestrzeni lat 2012 do 2016 przedstawiono na wykresach nr 26-29.

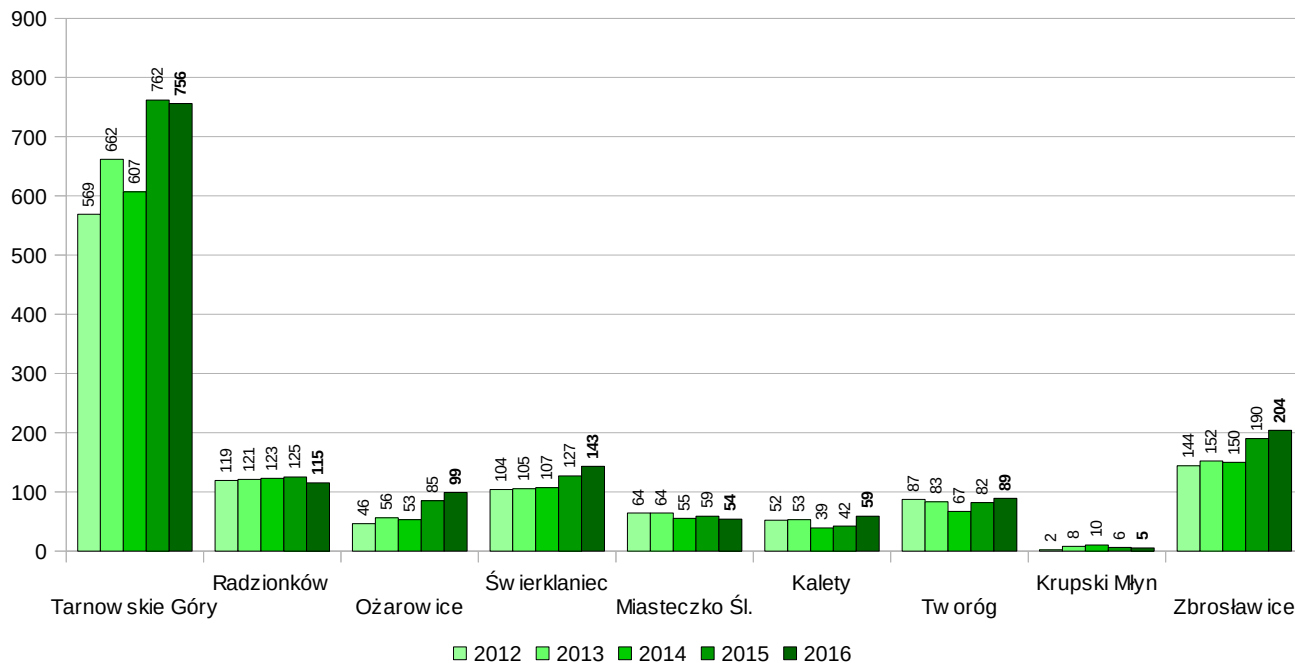
### Wykres nr 26

#### Zagrożenie wypadkami drogowymi na terenie gmin powiatu tarnogórskiego w latach 2012 - 2016



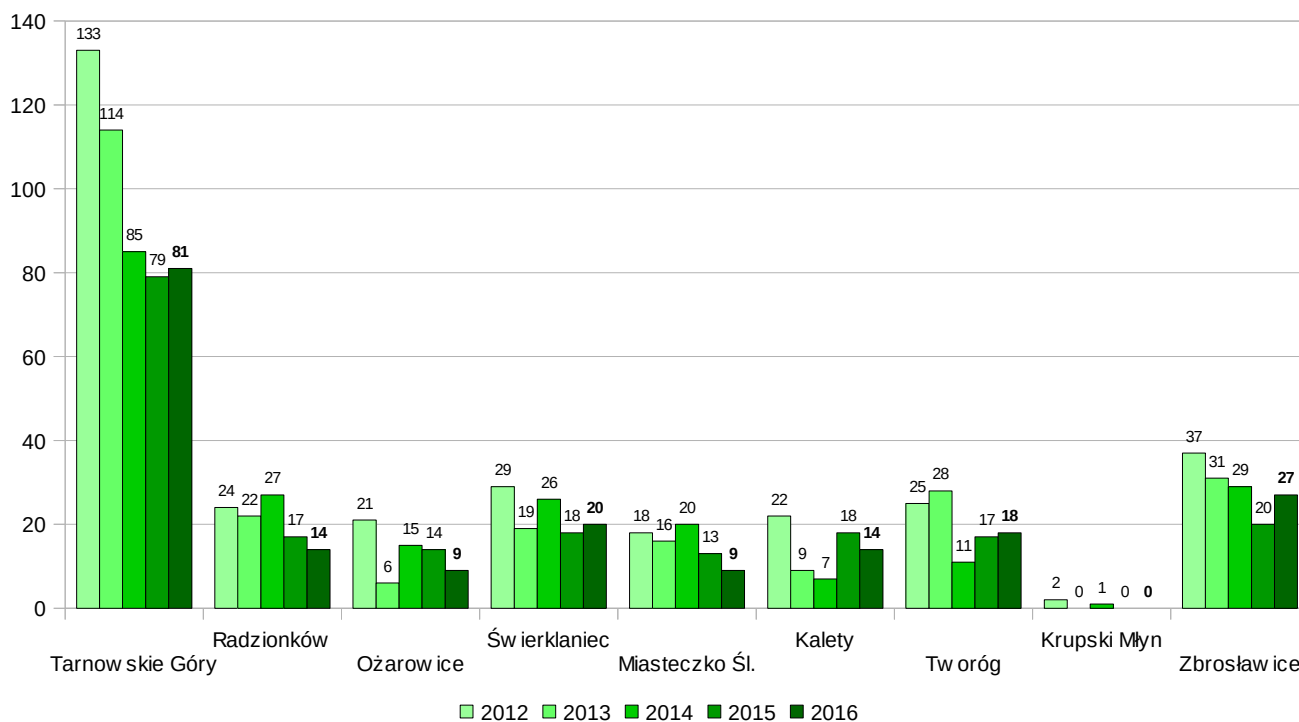
## Wykres nr 27

### Zagrożenie kolizjami na terenie gmin powiatu tarnogórskiego w latach 2012 - 2016



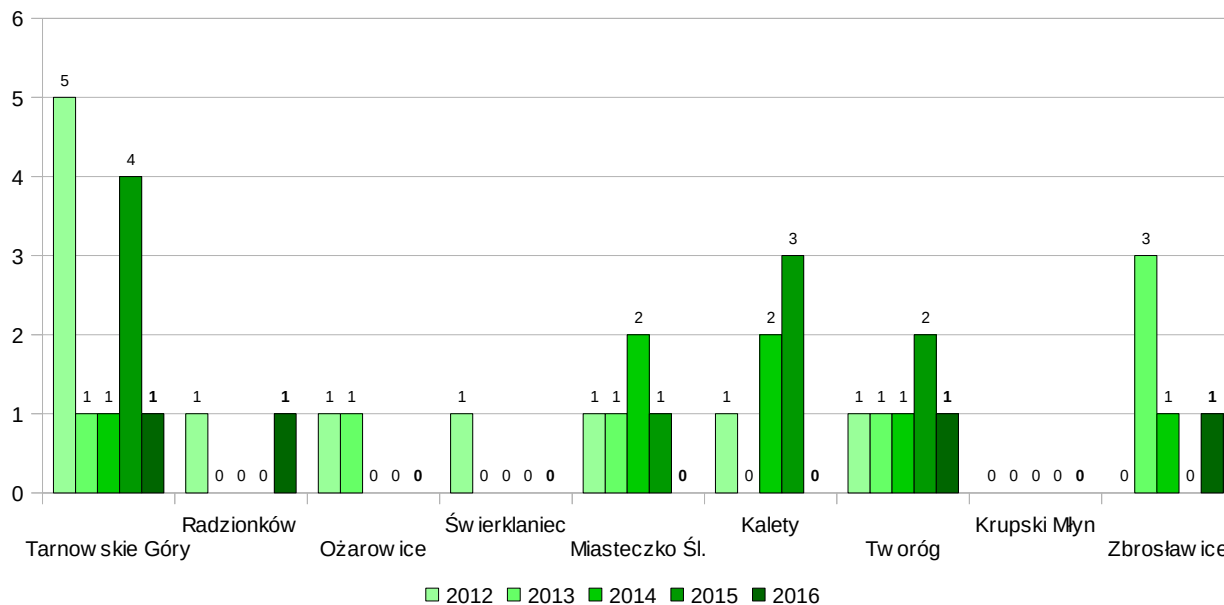
## Wykres nr 28

### Liczba osób rannych na terenie gmin powiatu tarnogórskiego w latach 2012 - 2016



## Wykres nr 29

### Ofiary śmiertelne w zdarzeniach drogowych na terenie gmin powiatu tarnogórskiego w 2012 - 2016



Najczęściej do wypadków i kolizji dochodzi z winy kierującego głównie na skutek niezachowania wymaganego bezpiecznego odstępu od poprzedzającego pojazdu oraz z powodu nadmiernej, niedostosowanej do warunków drogowych prędkości.

W infrastrukturze drogowej ujawniono 162 nieprawidłowości (2015r. – 133), skierowano 162 wnioski do zarządców dróg.

Zwiększyło się zagrożenie udziału nietrzeźwych kierowców w zdarzeniach drogowych z 34 w 2015r. do 36 w roku 2016. W 2016 r nietrzeźwi sprawcy spowodowali 6 wypadków drogowych, 30 kolizji, zatrzymano na gorącym uczynku popełnienia przestępstwa drogowego kierowania w stanie nietrzeźwości pojazdem mechanicznym **229** sprawców oraz **336** sprawców jazdy po użyciu alkoholu lub w stanie nietrzeźwości innymi pojazdami. Oznacza to w porównaniu do roku 2015 spadek ujawnień kierujących pojazdami mechanicznymi w stanie nietrzeźwości o 18 przy wzroście ujawnień nietrzeźwych kierujących pojazdami innymi oraz znajdujących się w stanie po użyciu alkoholu o 54 sprawców - tj. o 16,1 %.

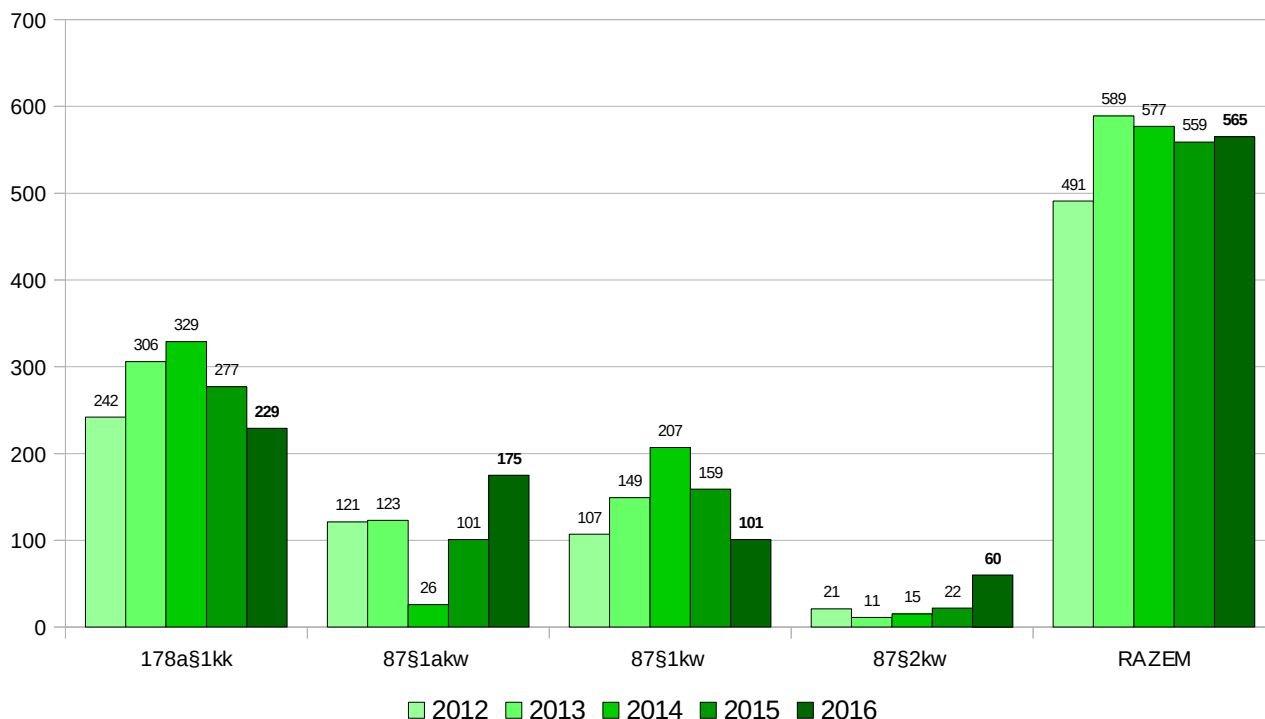
W 2016 roku Policjanci WRD zatrzymali **324** prawa jazdy, w tym **154** za kierowanie pojazdami w stanie nietrzeźwości lub w stanie po spożyciu alkoholu (2015r - 462), zatrzymano **773** dowody rejestracyjne (2015r. - 1113). Ujawnili **16276** wykroczeń (2015r. - 17325), w tym popełnionych przez pieszych **1669** (2015r. - 2284). Nałożono **13935** mandatów karnych (2015r. - 14441) oraz zastosowano **1309** pouczenia (2015r. - 1376).

Liczbę ujawnionych kierujących będących pod działaniem alkoholu na przestrzeni lat 2012-2016 przedstawia poniższa tabela:

|                  | 2012       | 2013       | 2014       | 2015       | 2016       |
|------------------|------------|------------|------------|------------|------------|
| <b>178a§1 kk</b> | <b>242</b> | <b>306</b> | <b>329</b> | <b>277</b> | <b>229</b> |
| <b>87§1aKW</b>   | <b>121</b> | <b>123</b> | <b>26</b>  | <b>101</b> | <b>175</b> |
| <b>87§1 kw</b>   | <b>107</b> | <b>149</b> | <b>207</b> | <b>159</b> | <b>101</b> |
| <b>87§2 kw</b>   | <b>21</b>  | <b>11</b>  | <b>15</b>  | <b>22</b>  | <b>60</b>  |
| <b>RAZEM</b>     | <b>491</b> | <b>589</b> | <b>577</b> | <b>559</b> | <b>565</b> |

### Wykres nr 30

#### Liczba kierujących będących pod działaniem alkoholu na przestrzeni lat 2012 - 2016



Miejscami szczególnie zagrożonymi w ruchu drogowym na terenie powiatu tarnogórskiego są:

- Droga Krajowa DK11 Pusta Kuźnica – Tarn. Góry - **226** zdarzeń drogowych (2015r. - 210);
- Droga Krajowa DK 78 Szalsza – Celiny - **194** zdarzeń drogowych (2015r. - 200);
- Droga Wojewódzka DW 908 Tarn. Góry - Kalety - **86** zdarzeń drogowych (2015r. - 80).

W 2016 roku zostało przeprowadzonych **84** działania o charakterze kontrolno-prewencyjnym (2015r. - 143) w ramach wzmoczonych akcji na drogach i obszarach zagrożonych – cyklicznie - w stosunku do uczestników ruchu drogowego (ALKOHOL I NARKOTYKI, TRZEŻWOŚĆ, TRZEŻWE PRZEWOZY, NIECHRONIENI I PIESI, BEZPIECZNY WEEKEND, PASY I FOTELIKI, TRUCK&BUS, PRĘDKOŚĆ).

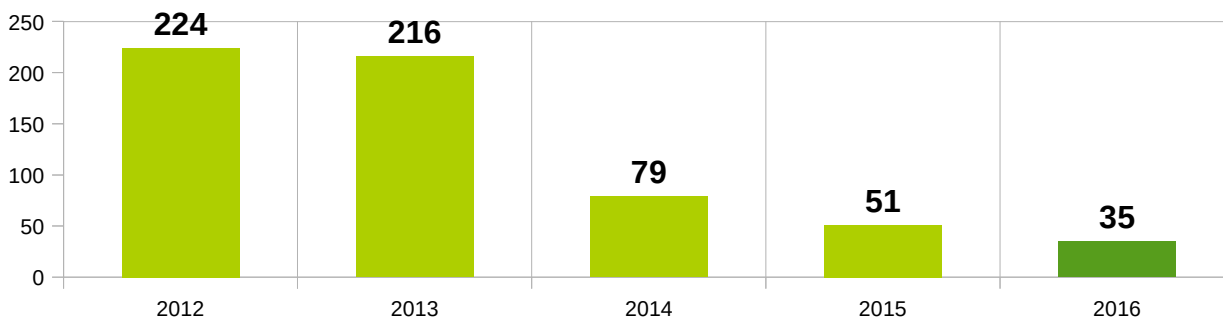
## PRZESTĘPCZOŚĆ NIELETNICH I PRZEMOC W RODZINIE

W 2016 roku funkcjonariusze Zespołu ds. Profilaktyki Społecznej, Nieletnich i Patologii Komendy Powiatowej Policji w Tarnowskich Górach realizowali zadania w obszarze szeroko pojętej profilaktyki społecznej, a także w zakresie rozpoznania środowiska nieletnich sprawców czynów karalnych oraz nieletnich zlecone przez Wydziały Rodzinne i Nieletnich Sądów Rejonowych na terenie kraju w ramach prowadzonych postępowań w sprawach nieletnich. Ponadto w zakres pracy Zespołu wchodzi problematyka przemocy w rodzinie i koordynacja „Niebieskich Kart”, a także realizacja porozumienia Niebieska Linia, dotycząca osób dozorowanych w związku z tzw. „przemocą w rodzinie”. Zespół ds. Nieletnich prowadzi również sprawy poszukiwawcze - zarówno opiekuńcze - jak też zaginięcia osób kat III dotyczące nieletnich.

Obrazując problematykę przestępczości wśród nieletnich należy wskazać, że w 2016 roku odnotowano 35 czynów karalnych, których dopuściło się tyleż samo nieletnich. W porównaniu do roku ubiegłego nastąpił spadek ujawnionych czynów karalnych jednak analizując posiadane dane zauważalny jest wzrost ilości wykrytych sprawców tych czynów o 15 %

### Wykres nr 31

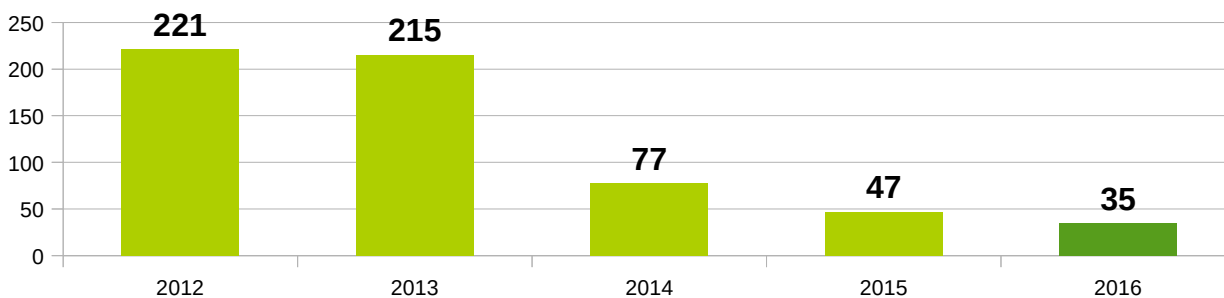
**Czyny karalne nieletnich 2012 - 2016 - powiat tarnogórski**



Jeżeli chodzi o ujawnione czyny karalne popełnione przez nieletnich sprawców w kategorii (kryminalne):

### Wykres nr 32

**Czyny karalne (kryminalne) 2012 - 2016 - powiat tarnogórski**

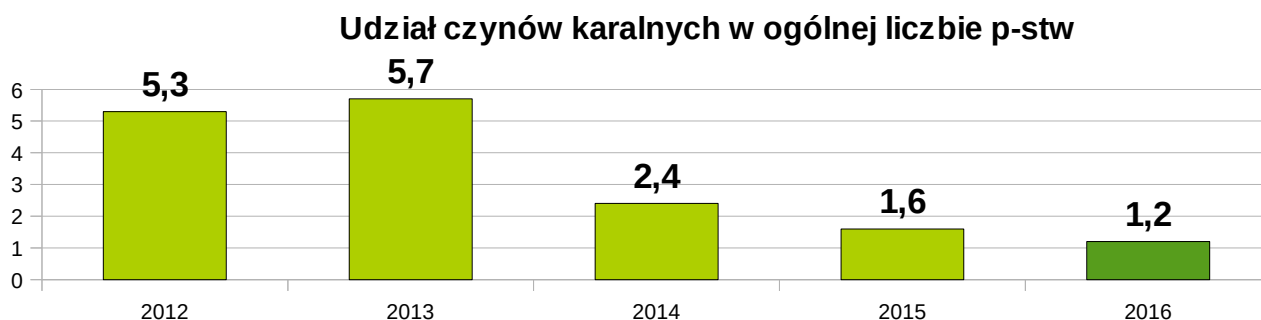


Udział % ilości nieletnich i czynów w odniesieniu do dorosłych i roku poprzedniego obrazuje poniższa tabela.

**Udział procentowy nieletnich sprawców czynów karalnych do ogólnej liczby przestępstw**

| Rok  | Przestępstwa stwierdzone | Czyny karalne | % udział | Podejrzani ogółem | Osoby nieletnie | % udział |
|------|--------------------------|---------------|----------|-------------------|-----------------|----------|
| 2012 | 4165                     | 224           | 5,3      | 1652              | 129             | 7,8      |
| 2013 | 3731                     | 216           | 5,7      | 1593              | 78              | 4,8      |
| 2014 | 3281                     | 79            | 2,4      | 1385              | 43              | 3,1      |
| 2015 | 3125                     | 51            | 1,6      | 1176              | 30              | 2,5      |
| 2016 | 2908                     | 35            | 1,2      | 1104              | 35              | 3,1      |

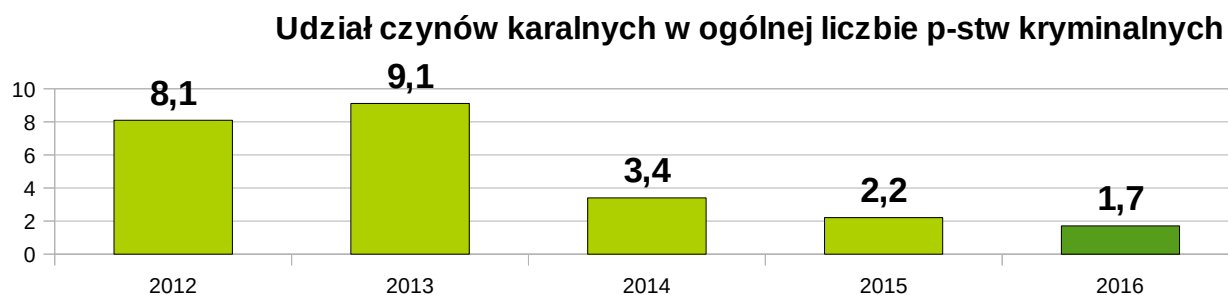
**Wykres nr 33**



**Udział procentowy nieletnich sprawców czynów karalnych do ogólnej liczby przestępstw o charakterze kryminalnym**

| <i>Rok</i> | <i>Przestępstwa stwierdzone</i> | <i>Czyny karalne</i> | <i>% udział</i> | <i>Podejrzani ogółem</i> | <i>Osoby nieletnie</i> | <i>% udział</i> |
|------------|---------------------------------|----------------------|-----------------|--------------------------|------------------------|-----------------|
| 2012       | 2680                            | 220                  | 8,1             | 972                      | 125                    | 12,8            |
| 2013       | 2340                            | 215                  | 9,1             | 864                      | 77                     | 8,9             |
| 2014       | 2201                            | 77                   | 3,4             | 803                      | 41                     | 5,1             |
| 2015       | 2079                            | 47                   | 2,2             | 701                      | 29                     | 4,1             |
| 2016       | 2068                            | 35                   | 1,7             | 670                      | 35                     | 5,2             |

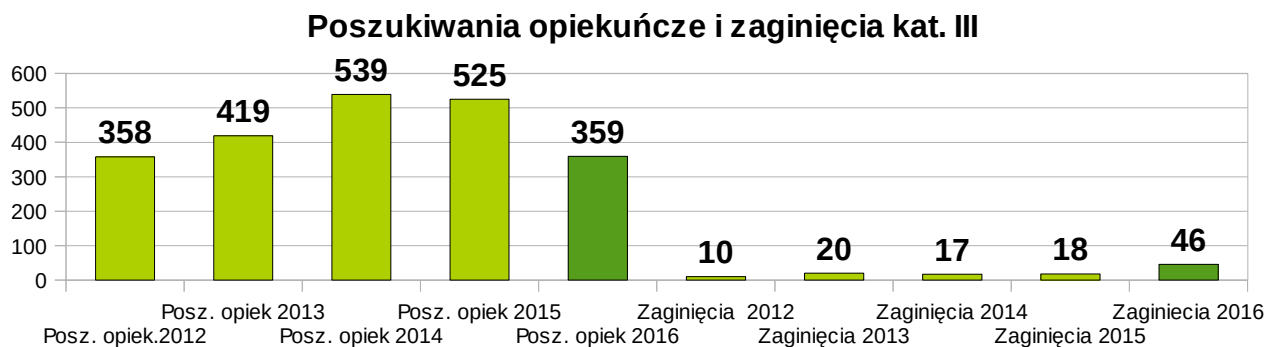
**Wykres nr 34**



Jak można zauważyć w 2016 roku nastąpiło zmniejszenie ilości przestępstw stwierdzonych, podobnie jak w ilości czynów karalnych. Jeżeli chodzi o nieletnich sprawców czynów karalnych nastąpiło zmniejszenie liczby ujawnionych sprawców w stosunku do roku ubiegłego zarówno w liczbie ogólnej przestępstw jak również w przestępstwach kryminalnych.

W 2016 roku odnotowano 359 poszukiwań opiekuńczych, co w porównaniu z rokiem ubiegłym, gdzie takich czynności odnotowano 525 świadczy o znaczącym spadku tego zjawiska. Odwrotną tendencję odnotowano natomiast w obszarze zaginięć małoletnich kat. III - gdzie w 2016 roku odnotowano 46 takich przypadków, czyli o 28 więcej niż w roku ubiegłym.

**Wykres nr 35**



W zakresie rozpoznania, profilaktyki na rzecz ujawniania czynów karalnych jak również i zapobiegania demoralizacji nieletnich skierowano **286** wniosków do Sądów Rodzinnych.

**Ujawniono:**

- 7 nieletnich pod wpływem narkotyków
- 45 pod wpływem alkoholu
- 
- **Ujawniono nieletnich:**
- 6 uciekinierów z domów rodzinnych
- 5 uciekinierów z placówek opiekuńczych i wychowawczych
- 
- **Zorganizowano:**
- 56 spotkań z młodzieżą (prelekcje, festyny, imprezy, akcje, debaty)
- 52 spotkania z pedagogami

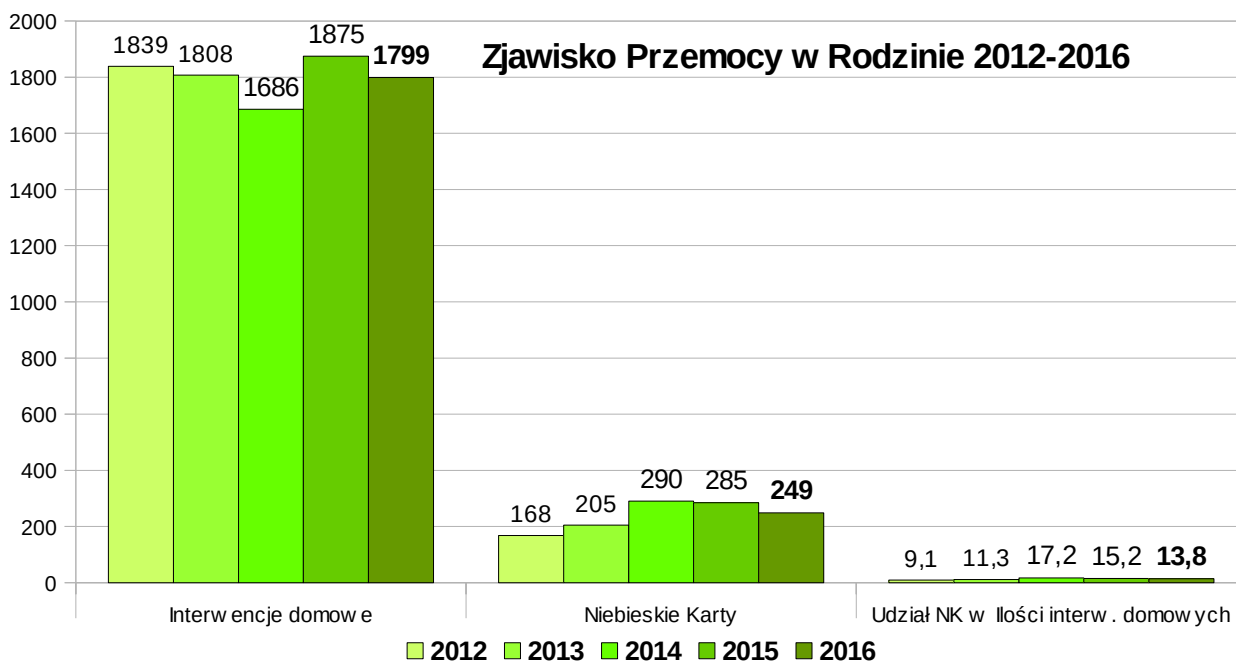
W omawianym okresie sprawozdawczym liczba wypełnionych formularzy „Niebieskiej Karty” wynosiła:

- 249 ogólnej liczby wypełnionych formularzy,
- 218 wszczynających procedurę,

Tabela obrazująca dane statystyczne dot. zjawiska przemocy w rodzinie w 2016 roku w porównaniu z latami ubiegłymi.

| <i>Rok</i>  | <i>Ilość interwencji domowych</i> | <i>Ilość sporządzonych niebieskich kart</i> | <i>% udział NK do liczby interwencji</i> |
|-------------|-----------------------------------|---------------------------------------------|------------------------------------------|
| <b>2012</b> | <b>1839</b>                       | <b>168</b>                                  | <b>9,1</b>                               |
| <b>2013</b> | <b>1808</b>                       | <b>205</b>                                  | <b>11,3</b>                              |
| <b>2014</b> | <b>1686</b>                       | <b>290</b>                                  | <b>17,2</b>                              |
| <b>2015</b> | <b>1875</b>                       | <b>286</b>                                  | <b>15,25</b>                             |
| <b>2016</b> | <b>1799</b>                       | <b>249</b>                                  | <b>13,8</b>                              |

**Wykres nr 36**



W 2016 roku przedsięwzięcia związane z profilaktyką społeczną związane były z założeniami określonymi w "Koncepcji działań Policji w zakresie profilaktyki społecznej na lata 2015-2018" i dotyczyły następujących obszarów :

- bezpieczeństwo dzieci i młodzieży ( przemoc rówieśnicza );
- patologie społeczne;
- bezpieczeństwo osób starszych;
- cyberprzestępczość;
- handel ludźmi;
- bezdomność i żebractwo;
- bezpieczeństwo w przestrzeni publicznej; w tym bezpieczeństwo w w środkach komunikacji publicznej;
- bezpieczeństwo imprez masowych;
- bezpieczny wypoczynek;
- ofiary przestępstw

Do najważniejszych przedsięwzięć profilaktycznych wynikających z ww. obszarów możemy zaliczyć:

- organizację i uczestnictwo w debat i konsultacji społecznych związanych z tworzeniem *Krajowej Mapy Zagrożeń Bezpieczeństwa*;
- współpracę z *Ośrodkiem Pomocy Osobom Pokrzywdzonym Przestępstwem* w Gliwicach - w zakresie udzielania wsparcia i pomocy świadczonej ofiarą przestępstw;
- udział w pracach i konsultacjach społecznych odbywających się w sali sesyjnej Urzędu Miasta w Tarnowskich Górach na temat opracowania dokumentu strategicznego pn."Gminny Program Rewitalizacji dla Gminy Tarnowskie Góry na lata 2015-2022";
- prowadzenie spotkań profilaktycznych z młodzieżą na terenie szkół i placówek oświatowych znajdujących się na terenie powiatu,
- spotkania z dyrekcją oraz gronem pedagogicznym, na których omawiano sposoby działania w przypadku wystąpienia sytuacji mających znamiona demoralizacji, czynów karalnych lub przestępstw;



- spotkania z młodzieżą dotyczące z odpowiedzialności prawnej nieletnich dopuszczających się czynów karalnych lub zagrożonych demoralizacją;
- realizacja działań ukierunkowanych na bezpieczeństwo dzieci i młodzieży „Bezpieczne ferie 2016”, „Bezpieczne Wakacje 2016”, „Andrzejki 2016”;
- zgodnie z zawartym porozumieniem - młodzież zagrożoną demoralizacją mającą pierwszy kontakt z substancjami psychoaktywnymi ( papierosy, alkohol, narkotyki, dopalacze ) zachęcano do udziału w programie *FRED GOES NET* realizowanym w *Tarnogórskim Ośrodku Terapii Uzależnień*;
- w przypadku czynności związanych z osobami, które wielokrotnie zażywały substancje psychoaktywne informowano o możliwości uzyskania wsparcia i pomocy w walce z nałogiem *Stowarzyszeniem Pomocy Uzależnionym i ich Bliskim „Falochron”* w Tarnowskich Górach;
- realizowano działania „Bezpieczny Senior” ukierunkowane na zwiększenie bezpieczeństwa osób starszych;
- prowadzono współpracę z funkcjonariuszami Zespołu ds. Kontroli i Weryfikacji, Grupy ds. Cudzoziemców Placówki Straży Granicznej w Katowicach – Pyrzowicach w celu wymiany informacji na temat cudzoziemców przebywających na terenie powiatu;
- w okresie zimowym realizowano działania ukierunkowane na bezpieczeństwo osób bezdomnych w celu niedopuszczenia do zamarznięć i wychłodzenia organizmu poprzez stworzenie mapy przebywania osób bezdomnych oraz stały monitoring tych obszarów;
- podejmowano działania ukierunkowane na zapewnienie bezpieczeństwa podczas wydarzeń sportowych i kulturalnych - debata w tarnogórskim Starostwie Powiatowym, której tematem było „Bezpieczeństwo i obowiązki organizatorów imprez masowych, sportowych w świetle obowiązujących przepisów”;
- prowadzono zajęcia informacyjno-edukacyjne dla uczestników grup półkolonii, w zakresie bezpiecznego wypoczynku oraz właściwego postępowania w sytuacjach zagrożenia;
- w ramach realizowanych dyżurów w Punkcie Interwencji Kryzysowej znajdującym się w pomieszczeniach Powiatowego Centrum Pomocy Rodzinie w Tarnowskich Górach przy ul. Sienkiewicza 16, prowadzono konsultacje oraz udzielano pomocy prawnej;

## DZIAŁALNOŚĆ PROFILAKTYCZNA PROWADZONA PRZEZ WRD

|                                        |                                   | 2014 | 2015 | 2016 | + / - |
|----------------------------------------|-----------------------------------|------|------|------|-------|
| Ogólna liczba przeprowadzonych spotkań |                                   | 64   | 75   | 75   | ---   |
| Liczba uczestników                     |                                   | 5116 | 5467 | 4562 | - 905 |
| Egzaminy na karty rowerowe             | Ogólna liczba egzaminów           | 4    | 6    | 6    | ---   |
|                                        | Ogólna liczba przeegzaminowanych  | 67   | 86   | 105  | + 19  |
|                                        | Liczba osób z wynikiem negatywnym | 4    | 10   | 18   | + 8   |
| Turnieje BRD                           |                                   | 2    | 2    | 3    | + 1   |

W 2016 roku policjanci WRD przeprowadzili 75 spotkania ze społeczeństwem, w których uczestniczyło łącznie 4562 osób. Przeprowadzono 6 egzaminów na kartę rowerową, w których uczestniczyło 105 osób. Egzaminu nie zdało 18 osób.

W styczniu: policjanci WRD brali udział w XXIV Finale Wielkiej Orkiestry Świątecznej Pomocy, organizowanym na terenie zalewu Nakło - Chechło. W trakcie spotkania poruszono tematy związane z bezpieczeństwem pieszych, uczestnikom przekazano 100 elementów odblaskowych. Przeprowadzono dwa szkolenia z udziałem funkcjonariuszy Straży Miejskiej z Tarnowskich Gór na których poruszane były tematy związane z zmianami w Kodeksie Drogowym, Ustawie o Kierujących Pojazdami, uprawnieniami funkcjonariuszy SM oraz sposobie ich wykonywania uczestniczyło ogółem 22 funkcjonariuszy.

W lutym: w okresie ferii zimowych przeprowadzane były spotkania z dziećmi i młodzieżą, na których były omawiane między innymi zasady bezpieczeństwa pieszych w ruchu drogowym.

W kwietniu i maju: przeprowadzono 2 turnieje BRD: jeden dla uczniów szkół podstawowych i gimnazjalnych, drugi dla uczniów szkół ponadgimnazjalnych. W trakcie turnieju do przeprowadzenia testu sprawnościowego wykorzystano dwukrotnie furgon profilaktyczno – edukacyjny z KWP Katowice. Dla laureatów turniejów pozyskano nagrody z UM i Starostwa Powiatowego w Tarnowskich Górach, Urzędów Miast i Gmin powiatu tarnogórskiego. W dniu 17 czerwca 2016r. zorganizowano oficjalne zakończenie, które przeprowadzono w sali sesyjnej UM w Tarnowskich Górach. W rozdaniu nagród wzięli udział Komendant Powiatowy Policji w Tarnowskich Górach mł. insp. Tadeusz Stuchlik, Z-ca Naczelnika Wydziału Ruchu Drogowego podinsp. Barbara Orłowska – Lubas oraz przedstawiciele Starostwa Powiatowego i Urzędu Miejskiego w Tarnowskich Górach.

W maju: w ramach kampanii „*Z młodym kierowcą po doświadczenie*” funkcjonariusze WRD brali udział w czterech spotkaniach z uczniami klas mundurowych, które odbyły się na terenie KPP Tarnowskie Góry, w trakcie spotkań odbyły się pokazy sprzętu i wyposażenia będącego na stanie wydziału ruchu drogowego oraz pokaz multimedialny. W ramach kampanii „*Kieruj się rozsądkiem*” funkcjonariusze WRD dwukrotnie brali udział w otwarciu sezonu motocyklowego w Krupskim Młynie i Tarnowskich Górach.

W czerwcu: w ramach kampanii „*Idź – Jedź – Żyj*” Rok Pieszego” policjanci w w Tarnowskich Górach, gdzie były poruszane tematy dotyczące bezpieczeństwa pieszych, oraz pokazy sprzętu policyjnego.

We wrześniu i październiku: w związku z inauguracją roku szkolnego - przeprowadzono spotkania z dziećmi klas pierwszych szkół podstawowych oraz przedszkolakami z terenu powiatu tarnogórskiego. Tematem przewodnim spotkań była „*Bezpieczna droga do szkoły*”. Uczniom klas pierwszych z terenu Tarnowskich Gór podczas spotkań przekazano 250 elementów odblaskowych, które pozyskano z Urzędu Miasta w Tarnowskich Górach. Przeprowadzono turniej BRD: dwa dla uczniów szkoły podstawowej nr 13 w Tarnowskich Górach, w trakcie turnieju do przeprowadzenia testu sprawnościowego wykorzystano furgon profilaktyczno – edukacyjny z KWP Katowice. Dla laureatów turniejów pozyskano nagrody z Urzędu Miasta w Tarnowskich Górach.

W grudniu: przeprowadzono trzy szkolenia z udziałem funkcjonariuszy Państwowej Straży Pożarnej z Tarnowskich Gór na których poruszane były tematy związane z zmianami w Kodeksie Drogowym oraz Ustawie o Kierujących Pojazdami - uczestniczyło w nich ogółem 57 funkcjonariuszy. Przeprowadzono także jedno szkolenie z udziałem funkcjonariuszy Straży Miejskiej z Radzionkowa, na którym poruszane były tematy związane z zmianami w Kodeksie Drogowym, Ustawie o Kierujących Pojazdami, uprawnieniami funkcjonariuszy SM oraz sposobie ich wykonywania – w szkoleniu uczestniczyło ogółem 6 funkcjonariuszy.

W ramach kampanii „*Bezpieczny Senior*” - funkcjonariusze WRD brali udział w spotkaniu z parafianami kościoła w Tarnowskich Górach ul. Kościelna w trakcie spotkania poruszano temat bezpieczeństwa pieszych i rowerzystów przekazano 300 sztuk elementów odblaskowych uczestnikom spotkania.

W 2016r. współuczestniczono w konkursie "*Zebry Kaski i Odblaski*", którego tematem było między innymi tzw. „bezpieczeństwo pieszych”. Do konkursu zakwalifikowano 140 prac. Finał konkursu odbył się w październiku w siedzibie PZM. Nagrody dla uczestników konkursu wręczali Komendant Powiatowy Policji w Tarnowskich Górach mł. insp. Tadeusz Stuchlik, Komendant Straży Miejskiej z Radzionkowa podinsp. Jacek Bątkowski oraz zaproszeni goście.

Kilkakrotnie udzielono pomocy podczas organizacji i przejazdu "Rowerowej Masy Krytycznej", Rajdu z okazji Święta Flagi, Rajdu rowerowego osób niepełnosprawnych, Biegu Krossowego i Rajdu rowerowego śladami Górnośląskiej Szlachty.

W 2016r. w ramach spotkań profilaktycznych przekazano uczestnikom ogółem 1084 elementy odblaskowe. Wszelkie informacje o prowadzonych działaniach były umieszczane na stronie internetowej KPP Tarnowskie Góry i przekazywane do publikacji na łamach prasy: Tygodnika „Gwarek”, „Dziennika Zachodniego” oraz portalu internetowego powiatu tarnogórskiego [www.tgnet.pl](http://www.tgnet.pl). a także upubliczniane za pośrednictwem lokalnej stacji telewizyjnej „Stacja TG”.

## ZABEZPIECZENIA POLICYJNE IMPREZ MASOWYCH I NIEMASOWYCH

W 2016 roku na terenie powiatu tarnogórskiego odbyły się 4 imprezy masowe w których brało udział od kilku do kilkunastu tysięcy uczestników:

- Występ Kabaretu „Młodych Panów” - w dniu 20 marca 2016r.;
- „Jumping Frog” - w dniu 24 marca 2016r.;
- „Dni Radzionkowa” - w dniach 11-12 czerwca 2016r.;
- „Gwarki Tarnogórskie 2016” - w dniach 09-11 września 2016r.

Wydając opinie w zakresie organizacji imprez masowych wielokrotnie wskazywano nieprawidłowości, uchybienia oraz niezgodności działań organizatorów z ich obowiązkami wynikającymi z Ustawy o bezpieczeństwie imprez masowych. Właściwe przygotowanie zabezpieczeń i przeprowadzenie działań przez Policję oraz inne służby spowodowało brak większych zakłóceń ładu i porządku publicznego podczas trwania wymienionych imprez.

Policjanci KPP Tarnowskie Góry brali również czynny udział w działaniach związanych z zabezpieczeniem terenu Międzynarodowego Portu Lotniczego „Katowice” w Pyrzowicach, gdzie odbywały się wzmożone operacje lotnicze związane m.in. z obchodami Dnia Pamięci Holokaustu i tzw. „Marszu Żywych” na terenie Państwowego Muzeum Auschwitz-Birkenau w Oświęcimiu (3-5 maja 2016 roku), a także z przylotami/odlotami izraelskich grup wycieczkowych;

Wiele sił i środków zostało zaangażowanych do działań związanych z zabezpieczeniem „Światowych Dni Młodzieży” w okresie od 26 do 31 lipca 2016 roku.

Dużym przedsięwzięciem było również zabezpieczenie startu II etapu Międzynarodowego Wyścigu Kolarskiego „73 Tour de Pologne UCI World Tour” w dniu 13 lipca 2016 roku.

Ponadto funkcjonariusze KPP Tarnowskie Góry brali udział w zabezpieczeniu szeregu innych imprez o charakterze okolicznościowym (niemasowym) związanych z obchodami świąt państwowych, religijnych oraz zgromadzeń publicznych. Należy także zwrócić uwagę na konieczność zabezpieczenia przez Policję imprez sportowych (niemasowych) w szczególności spotkań piłkarskich IV ligi na stadionie TS „Gwarek” Tarnowskie Góry, gdzie w latach ubiegłych dochodziło do zakłócenia ładu i porządku publicznego przez grupy pseudokibiców.

W 2016 roku funkcjonariusze Komendy Powiatowej Policji w Tarnowskich Górach brali udział w szeregu ćwiczeń z zakresu zarządzania kryzysowego, gdzie czynnie uczestniczyli w procesie planowania, jak i realizacji tych przedsięwzięć.

Najważniejsze ćwiczenia to:

- Ogólnopolskie manewry „Anakonda 2106” organizowane przez Dowództwo Operacyjne Rodzajów Sił Zbrojnych (07-17 czerwca 2016r.);
- Ćwiczenie JW 3390 - 5 Pułku Chemicznego w Tarnowskich Górach dot. współdziałania Policji z SUFO i kompanią alarmową w przypadku naruszenia systemu ochrony jednostki (15 marca 2016r.);
- Ćwiczenie „OFFICIUM 2016” dot. współdziałania ze Śląsko Małopolskim Oddziałem Straży Granicznej (24 kwietnia 2016r.);
- Ćwiczenia w rejonie MPL Katowice w Pyrzowicach dot. współdziałania służb w przypadku ataku terrorystycznego i sytuacji zakładniczej (19 kwietnia 2016r.);
- Ćwiczenia w rejonie MPL Katowice w Pyrzowicach dot. współdziałania służb w przypadku poszukiwania osób (01 października 2016r.);
- Ćwiczenie praktyczne organizowane przez Areszt Śledczy w Tarn. Górach (27 października 2016r.).

Wymienione ćwiczenia w sposób oczywisty poprawiły poziom współpracy pomiędzy Policją, a służbami i instytucjami oraz umożliwiły zdobycie niezbędnego doświadczenia w reagowaniu na sytuacje kryzysowe.

## PODSUMOWANIE

Efekty pracy uzyskane przez tarnogórską Policję w 2016 roku należy ocenić jako pozytywne. W odniesieniu do założeń określonych do realizacji w 2015r. przestępczość ogólna spadła o **347** przestępstw wszczętych, osiągając dynamikę na poziomie **87,5%**, spadła również przestępczość w 7 kategoriach - o **290** przestępstw wszczętych (dynamika **74,7%**).

Realizując wyznaczone czynności w zakresie doskonalenia współpracy pomiędzy służbą patrolowo interwencyjną a kryminalną utrzymano dynamikę przestępczości na poziomie niższym od uzyskanej w analogicznym okresie roku ubiegłego.

Kontynuowano i doskonalono współpracę z innymi służbami tj. Strażą Graniczną, Służbą Celną zwłaszcza na terenie Międzynarodowego Portu Lotniczego Katowice w Pyrzowicach oraz w zwalczaniu przestępczości narkotykowej na terenie naszego miasta. Organizowano i prowadzono wspólne służby z Strażą Miejską w Tarnowskich Górach, Radzionkowie. Wspólne działania prowadzono również z Strażą Ochrony Kolei, w zakresie zwalczania i zapobiegania przestępczości na terenie PKP, Społeczną Strażą Rybacką, Strażą Leśną Nadleśnictwa Świerklaniec w zakresie zwalczania kłusownictwa oraz JW 3390 i Aresztu Śledczego w Tarnowskich Górach w zakresie podniesienia stopnia mobilności i koordynacji działań.

W zakresie poszukiwań osób zaginionych oraz ukrywających się przed organami ścigania lub wymiaru sprawiedliwości osiągnęliśmy wskaźnik skuteczności poszukiwań osób zaginionych na poziomie 100%. Ponadto w zakresie poszukiwań osób listami gończymi osiągnęliśmy wskaźnik skuteczności na poziomie **0,97**.

Wyznaczone czynności we wszystkich wymienionych obszarach są na bieżąco monitorowane i w zależności od potrzeb modyfikowane celem podniesienia ich stopnia skuteczności w 2017 roku.

Oceną naszej pracy była także szybkość reakcji Policji na zgłoszone zdarzenia. W minionym roku w KPP w Tarnowskich Górach średni czas reakcji na wszystkie zgłoszone zdarzenia w terenie miejskim wyniósł **8 minut 10 sekund**, czyli poniżej w określonej dla KPP Tarnowskie Góry skali na poziomie **8 minut 35 sekund** wartości oczekiwanej.

W 2017 roku naszym celem będzie skoncentrowanie się na realizacji następujących zadań - zgodnie z *Priorytetami i zadaniami priorytetowymi Komendanta Głównego Policji na lata 2016-2018*):

1. Zwiększenie efektywności działań Policji na rzecz wzmocnienia współpracy ze społeczeństwem (m.in. zmiana koncepcji pracy dzielnicowego, tworzenie map zagrożeń bezpieczeństwa);
2. Podniesienie skuteczności działań Policji w identyfikacji i zwalczaniu największych współczesnych zagrożeń, w tym cyberprzestępczości;
3. Wzrost skuteczności działań Policji w zwalczaniu przestępczości najbardziej uciążliwej społecznie, dalsze ograniczanie przestępczości w 7 kategoriach najbardziej uciążliwych społecznie, zwiększenie skuteczności zatrzymań sprawców „na gorącym uczynku”, ujawniania nieletnich sprawców czynów karalnych;
4. Działania Policji ukierunkowane na poprawę bezpieczeństwa w ruchu drogowym, realizacja zadań określonych m.in. w *Europejskim Programie Bezpieczeństwa na drogach na lata 2011–2020* oraz w *Narodowym Programie Bezpieczeństwa Ruchu Drogowego 2013–2020*;

5. Optymalizacja działań Policji na rzecz zapewnienia bezpieczeństwa imprez masowych;
6. Podniesienie jakości i efektywności pracy Policji poprzez sukcesywne podwyższanie kompetencji zawodowych funkcjonariuszy i pracowników Policji;
7. Doskonalenie jakości zadań realizowanych przez policjantów i pracowników Policji poprzez zapewnienie optymalnych warunków pełnienia służby/pracy.

Opracowano  
w **KPP Tarnowskie Góry**

**KOMENDANT POWIATOWY POLICJI  
W TARNOWSKICH GÓRACH**

**mł. insp. mgr Tadeusz STUCHLIK**

*/podpis na oryginale/*